

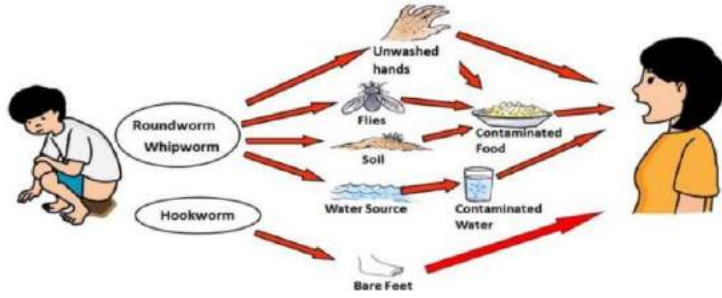
# پنجاب میں بچوں کے پیٹ کے کیڑوں کے خاتمے کا ہفتہ

## تاریخ:

مفت اور محفوظ دوا کے لیے اپنے 5 سے 14 سال کے بچوں کو کسی بھی قریبی سرکاری یا نجی سکول بھیجئے

### پس منظر

پیٹ کے کیڑے انسانی آنتوں میں رہتے ہیں اور بچوں پر غذائی اعتبار سے منفی اثرات مرتب کرتے ہیں جس سے ان کی اسکول کی کارکردگی بھی متاثر ہوتی ہے۔ صوبہ پنجاب کے پانچ اضلاع اٹک، چکوال، راولپنڈی، گجرات اور جہلم میں پانچ سے چودہ (5-14) سال کی عمر کے تقریباً 3.65 ملین بچے ان کیڑوں سے متاثر ہونے کے خطرے کی زد میں ہیں اور انہیں پیٹ کے کیڑوں (جن میں Hookworm یعنی ہک ورم، Whipworm یعنی چوٹے اور Roundworm یعنی ملپ شامل ہیں) سے محفوظ رکھنے کے لیے ہر سال باقاعدگی سے ڈی ورمنگ ٹریٹمنٹ یعنی پیٹ کے کیڑوں کے خاتمے کے علاج کی ضرورت ہے۔ پیٹ کے کیڑوں کی وجوہات اور پھیلاؤ کے چند طریقے:



Punjab Deworming Initiative پیٹ کے کیڑوں کے پھیلاؤ کو روکنے کے لیے صوبہ پنجاب کے پانچ اضلاع اٹک، چکوال، راولپنڈی، گجرات اور جہلم کے تمام سکولوں میں بچوں کو دوا کھلانے کی مہم ہے۔

قومی سطح پر حکومت پاکستان نے Pakistan Deworming Initiative اور صوبائی سطح پر حکومت پنجاب نے Punjab Deworming Initiative کا منصوبہ وزارت صحت، وزارت تعلیم، وزارت منسوبہ بندی، عالمی ادارہ صحت (World Health Organization)، Indus Hospital & Health Network اور IRD Pakistan کے تعاون سے شروع کیا ہے۔

### تعارف

پانچ سے چودہ (5-14) سال کے بچوں کی ایک بڑی تعداد کو پیٹ کے کیڑوں کی دوا کھلانے کے لیے اسکول جیسی جگہ کا استعمال نہایت سادہ اور مستند طریقوں میں سے ایک ہے۔ تربیت یافتہ اساتذہ اپنے اسکولوں کے طلبہ اور اسکول نہ جانے والے بچوں کو ڈی ورمنگ (یعنی پیٹ کے کیڑوں کے خاتمے) کے ہفتے میں دوا کھلاتے ہیں۔ اس طرح آگاہی رکھنے والے اور تربیت یافتہ اساتذہ اپنے اسکولوں کے بچوں کی صحت پر بہترین مثبت اثرات مرتب کر سکتے ہیں۔

تربیت یافتہ اساتذہ کے لیے یہ رہنما اصول درج ذیل مواقع پر کارآمد ہوں گے:

- 1▶ طلباء، والدین، کمیونٹی اور کمیونٹی کے رہنماؤں کو پیٹ کے کیڑوں سے بچاؤ پر عمل کرنے سے قبل آگاہی دینی ہوگی تاکہ سب کو اس مہم کے متعلق معلوم ہو جائے تاکہ پانچ سے چودہ (5-14) سال کی عمر کے تمام بچوں کو پیٹ کے کیڑوں سے بچاؤ کے دن (ڈی ورمنگ ڈے) علاج تک رسائی حاصل ہو۔
- 2▶ علاج اور اس سے فائدہ اٹھانے والے بچوں کا اندراج، تاکہ یہ عمل محفوظ اور اچھے طریقے سے محکمہ پنجاب صحت اور عالمی ادارہ صحت کے معیارات کے مطابق ہو سکے۔

- 1 پیٹ کے کیڑوں کے متعلق آگاہی اور ڈی ورمنگ کی اہمیت سے متعلق پیغامات جو ڈی ورمنگ کے ہفتے سے قبل اسکولوں اور علاقوں میں پہنچائے جائیں گے۔
- 2 ڈی ورمنگ کے ہفتے، اس سے قبل اور اس کے بعد اساتذہ کے کردار کے حوالے سے مرحلہ وار ہدایات۔



## حصہ اول ڈی ورمنگ کی ضرورت اور اہم پیغامات

- پیٹ کے کیڑے بچوں کی ذہنی و جسمانی نشوونما پر منفی اثرات مرتب کرتے ہیں جس سے بلوغت میں ان کی صلاحیتیں طویل عرصے تک متاثر ہو سکتی ہیں۔
- پیٹ کے کیڑوں سے سب سے زیادہ بچے متاثر ہوتے ہیں ان کیڑوں کی تعداد انتہائی زیادہ ہو سکتی ہے۔
- پیٹ کے کیڑے غذائیت میں جذب ہونے میں رکاوٹ پیدا کر سکتے ہیں، کہ اس سے خون کی کمی، جھوک کا نہ لگنا، کمزوری، متلی، پیٹ میں درد جیسی شکایات بھی ہو سکتی ہیں پیٹ کے کیڑوں سے بچوں کی ذہنی و جسمانی نشوونما پر شدید منفی اثر مرتب ہوتے ہیں
- اس انفیکشن سے بچے تھکان کا شکار ہو جاتے ہیں اور سیکھنے پر دھیان نہیں دے پاتے۔ نتیجتاً وہ بیمار اور اسکول سے غیر حاضر رہتے ہیں۔
- سنگین اور طویل مدتی معاملات میں پیٹ کے کیڑے آنسوؤں میں رکاوٹ اور یہاں تک کہ بڑی آنت کے مقعد سے باہر نکل آئے (Rectal Prolapse) تک کا سبب بن سکتے ہیں۔

### ڈی ورمنگ کی عنقریب ہونے والی مہم

- ڈی ورمنگ ایک سادہ، محفوظ اور موثر علاج ہے جو حکومت پاکستان کے تعاون سے مفت فراہم کیا جاتا ہے
- یہ علاج پانچ سے چودہ (5-14) سال کی عمر کے اسکول جانے والے تمام بچوں، بشمول ان بچوں کو دستیاب ہو گا جو اسکول نہیں جاتے۔
- اسکول میں پانچ سے چودہ (5-14) سال کی عمر کے تمام بچوں کو محفوظ طریقے سے دو اٹھلانے کے لیے اساتذہ کو تربیت فراہم کی گئی ہے۔
- اسکول جانے کی عمر والے وہ بچے جو کسی اسکول میں داخل نہیں، ان کے والدین کی حوصلہ افزائی کی جاتی ہے کہ وہ ڈی ورمنگ کے لیے اپنے بچوں کو ڈی ورمنگ کے ہفتے کے دوران مقامی اسکول بھیجیں۔

### ڈی ورمنگ کے فوائد

- ڈی ورمنگ کی ایک دوا سے بچوں کے اندر پیٹ کے کیڑوں کی تعداد میں نمایاں کمی واقع ہو سکتی ہے۔
- اسکول جانے والے وہ بچے جو ڈی ورمنگ کی دوا کھائیں گے، صحت مند و توانا ہوں گے اور اسکول میں بہتر کارکردگی کا مظاہرہ کر سکتے ہیں۔

حکومت پنجاب و قناتو قنات مختلف عمر کے بچوں کے لیے پیٹ کے کیڑوں کے خاتمے کی مہم چلاتی رہتی ہے۔ اس منصوبے کا مقصد پانچ سے چودہ (5-14) سال کی عمر کے تمام بچوں کو علاج فراہم کرنا ہے تاکہ اسکول اور عوام کو پیٹ کے کیڑوں سے محفوظ رکھا جاسکے۔

### پیٹ کے کیڑوں سے بچاؤ کیسے ممکن ہے؟

صاف پانی کی فراہمی، گندے پانی کی نکاسی اور صفائی کا خیال رکھنے سے پیٹ کے کیڑوں سے پھیلنے والی دیگر بیماریوں سے محفوظ رہنے میں مدد ملتی ہے۔

- 1 بیت الخلاء کا استعمال کریں اور کھلے میں رفع حاجت سے گریز کریں
- 2 ماحول کو صاف رکھیں (ہر قسم کا پاخانہ بچوں کے فضلے کو لیٹرین میں پھینک دیجئے)۔
- 3 لیٹرین کے استعمال کے بعد اور کھانے سے قبل ہمیشہ ہاتھوں کو صابن سے اچھی طرح دھو لیجئے۔
- 4 چہرے اور ہاتھوں کو دھو کر صاف رکھیے اور ناخن لمبے نہ رکھیں۔
- 5 سبزیوں اور پھل کو کھانے سے قبل دھو لیجئے یا چھلکا اتار لیجئے یا کھانے کو اچھی طرح پکا کر کھائیے۔
- 6 کھانے کی چیزوں کو ڈھانپ کر اور مکھیوں کی پہنچ سے دور رکھیں۔
- 7 صرف صاف پانی کا استعمال کریں، صاف پانی کے لیے سکول میں صاف پانی کے موجودہ نظام کے تحت میسر کیے جانے والے پانی کا استعمال کریں۔
- 8 پیٹ کے کیڑوں کے انفیکشن سے محفوظ رہنے کے لئے چپل پہننے اور ننگے پاؤں نہ چلیں۔
- 9 اسکول کی سطح پر ڈی ورمنگ مہم کے تحت فراہم کی جانے والی گولیاں مینڈازول 500mg (Mebendazole) کم از کم سال میں ایک بار ضرور لیجئے۔

## ڈی ورمنگ سے قبل کرنے کے کام



1 ڈی ورمنگ کیا ہے اور کس طرح ڈی ورمنگ کی دوا اسکول میں بچوں کو کھلانی ہیں اس حوالے سے تمام اساتذہ کو آگاہی دیجئے۔

2 اسکول عملے کے ساتھ مل کر دوا کھلانے کے حوالے سے تبادلہ خیال اور منصوبہ بندی کریں۔ تبادلہ خیال میں مندرجہ ذیل باتوں کو شامل رکھیں:

- آیا اسکول میں داخل شدہ طلبہ کو ہر ایک کمرہ جماعت میں جا کر یا پھر اسکول کے میدان جیسی کسی جگہ پر بچوں کو جمع کر کے علاج فراہم کیا جائے۔
- جو بچے اسکول میں داخل نہیں، انہیں دوائی کھلانے کے لئے اضافی جگہ بنائی جائے۔ مثلاً دروازے کے باہر وغیرہ۔
- ڈی ورمنگ کے لئے بہترین وقت کون سا ہے؟

نوٹ: ڈی ورمنگ کے عمل کے لئے سب سے بہترین وقت صبح کا ہے تاکہ اسکول میں ہی طلباء پر کسی بھی قسم کے ہلکے پھلکے منفی اثرات (Mild Adverse Events) کیلئے نظر رکھنا ممکن ہو سکے۔

2 اسکول میں ڈی ورمنگ کی ترغیب کے حوالے سے منصوبے پر تبادلہ خیال کریں، اسے مرتب کریں اور اس پر عمل کریں۔

ڈی ورمنگ کے ہفتے سے قبل کم از کم 3 سے 5 دنوں تک مسلسل اس منصوبے پر عمل کریں اور اس کے دوران مندرجہ ذیل ہدایات پر عمل کریں:

- اسکول میں صبح اسمبلی کے دوران اور کمرہ جماعت میں ڈی ورمنگ اور صحت کی آگاہی کے پیغامات دیجئے۔
- طلباء میں تحریک پیدا کریں کہ وہ اسکول سے باہر علاقے کے پانچ سے چودہ (14-5) سال کی عمر کے بچوں کو ڈی ورمنگ کے ہفتے میں دوا کھلانے کے لئے اپنے ساتھ اسکول لائیں۔
- طلباء کو کہیں کہ وہ اپنے والدین کو بھی اس حوالے سے مطلع کریں۔
- عنقریب آنے والے ڈی ورمنگ کے ہفتے کے بارے میں آگاہی اور معلومات کی فراہمی کے لیے والدین سے براہ راست بات چیت کرنے کے لئے اساتذہ والدین کے ساتھ نشست منعقد کریں اور آگاہی مواد وغیرہ کا استعمال کریں۔
- اسکول کی عمارت کے اندر ڈی ورمنگ کے حوالے سے بڑے سائز کے اور واضح بینر لگائیں تاکہ انہیں پڑھنے میں دشواری نہ ہو اور طلبہ کے ساتھ پوسٹرز پر درج ذیل پیغامات پر تبادلہ خیال کریں۔
- اسکول کے مرکزی دروازے یا ایسی جگہ پر ڈی ورمنگ کے حوالے سے بینرز لگائیں جہاں علاقے کے زیادہ سے زیادہ لوگ اسے دیکھ سکیں۔

## حصہ دوئم

تربیت حاصل کرنے والے اساتذہ کا کردار اور مرحلہ وار رہنمائی

تربیت حاصل کرنے والے اساتذہ کا کردار اور ان کی ذمہ داریاں

ہفتہ	ذمہ داریاں
1	<p>ڈی ورمنگ سے قبل</p> <ul style="list-style-type: none"> <li>• ڈی ورمنگ کی دوا اسکول میں ایک محفوظ اور خشک جگہ پر محفوظ رکھنا۔</li> <li>• اپنے اپنے اسکول میں دیگر اساتذہ کو ڈی ورمنگ کی اطلاع دینا اور تربیت فراہم کرنا۔</li> <li>• اسکولوں میں دوائی کھلانے کے عمل کا انتظام کرنا۔</li> <li>• طلباء اور والدین کو اس حوالے سے متحرک کرنا اور ڈی ورمنگ اور صحت سے متعلق (اس کتابچے کے حصہ اول میں نمایاں کیے گئے اہم پیغامات اور نکات کو استعمال کرتے ہوئے) آگاہی پھیلانا۔</li> </ul>
2	<p>ڈی ورمنگ کے دوران</p> <ul style="list-style-type: none"> <li>• مقررہ دنوں پر طلباء اور علاقے کے وہ بچے جو اسکول میں داخل نہیں انہیں ڈی ورمنگ کی دوا کھلانا۔</li> <li>• اتفاقی طور پر ہونے والے ہلکے پھلکے منفی اثرات کو سنبھالنا اور یہ معلومات رکھنا کہ کس بچے کو طبی ادارے یا عملے کے پاس لے کر جانا ہے۔</li> <li>• رپورٹنگ فارمز: Form 1 A, Form 1 B, Form 2 اور SEA Referral Slip (مکمل کرنا جو کہ ساتھ منسلک ہیں)۔</li> </ul>
3	<p>ڈی ورمنگ کے بعد</p> <ul style="list-style-type: none"> <li>• اسکول میں سارے بچوں کو دوا کھلانے کے بعد کتابچے میں دیئے گئے فارم پر خلاصہ درج کریں جو کہ فارم 1A اور 1B کے اعداد سے لیا جائے گا۔</li> <li>• فارم 2 پر خلاصہ تیار کرنے کے بعد تمام اساتذہ اس فارم کو فوری طور پر اپنے متعلقہ AEO کے پاس جمع کرائیں۔</li> </ul>



4 کیا آپ اس سے پہلے چھ مہینے کے اندر پیٹ کے کیڑوں کی دوا کھا چکے ہیں؟  
اگر جواب ہاں میں آئے تو انہیں دوا نہ کھلائیں۔

4 دوائی کھلانے سے قبل صابن سے ہاتھ دھونے کی سہولت  
موجود رکھیں۔

نوٹ: اگر ایسا بچہ علاج کیلئے ڈی ورمنگ ویک کے دوران میں صحتیاب  
ہو جائے تو آپ اسے تب دوا کھلا سکتے ہیں۔ اگر ایسا نہ ہو تو انہیں علاج  
کیلئے مقامی صحت مرکز جانے کا مشورہ دیا جاسکتا ہے۔

5 ہاتھ دھونے کے بعد Mebendazole 500mg کی بوتل کھولیں  
6 بوتل کے ڈھکن میں ایک گولی نکال کر بچے کے ہاتھ میں دیں۔ (بچے کے  
ہاتھ میں دینے سے پہلے بچوں کے ہاتھ دھلے ہونے کو یقینی بنائیں)  
7 دوا / گولی نیچے کرنے کی صورت میں اس کو ضائع قرار دیں اور بوتل سے  
نئی گولی نکالیں۔

8 بچے کو دوا چبانے اور پھر نگلنے کی ہدایت دیجیئے۔  
9 چبانے اور نگلنے میں آسانی کے لیے بچے کو صاف پانی کی فراہمی یقینی بنائیں۔  
10 بچے نے دوا چالی ہے اور نگل لی ہے یہ یقینی بنانے کے لیے بچے کو منہ کھول  
کر دکھانے کو کہیں اور جائزہ لیجئے۔

11 دوا چبانے اور نگلنے والے ہر بچے کا اندراج فارم A1 اور B1 میں کیجئے۔  
12 بچوں کو دوا کھلانے کے دوران استعمال نہ ہونے والی بوتل کا ڈھکن بوتل  
کے اوپر رکھیں تاکہ ہر قسم کی آلودگی سے بچایا جاسکے  
13 دوا کھلانے کے بعد Mebendazole 500mg کی بوتل کو مضبوطی سے  
بند کر دیجئے

14 دوا کھانے کے بعد معمول کے مطابق پڑھائی یا کام کر سکتے ہیں  
لیکن دوا کھلانے کے بعد اگلے 2 گھنٹے کے لیے بچوں پر نظر رکھیں  
اور کسی قسم کے منفی اثرات (Mild Adverse Events) یا  
طبیعت میں شدید خرابی (Serious Adverse Events) کی  
صورت میں مندرجہ ذیل ہدایات پر عمل کریں۔

Mild Adverse Events یا طبیعت میں شدید خراب  
(Serious Adverse Events) کی صورت حال کو کس طرح  
سنجایا جائے

ڈی ورمنگ کی دوا انتہائی محفوظ ہوتی ہیں اور ان کے چند ایک ہی منفی اثرات ہوتے  
ہیں۔ تاہم منفی اثرات کا ہونا کیڑوں سے ہونے والے شدید انفیکشن کی علامت ہے (جس  
چنانچہ دوا لینا بہت زیادہ ضروری ہو جاتا ہے)۔ بچے کی حفاظت اولین ترجیحات میں  
شامل ہونا چاہیے کسی قسم کے منفی اثرات یا ناخوشگوار صورتحال سے نمٹنے کے لیے  
محکمہ تعلیم و صحت کی جانب سے تربیت اور تیاریاں کروائی جا چکی ہیں۔  
دوائی کھلائے جانے کے بعد منفی اثرات کا تھوڑے ہی وقت کے لئے سامنا ہوتا ہے  
اور دو گھنٹوں کے اندر ہی صورتحال دوبارہ بہتر ہو جاتی ہے۔

4 مقامی مرکز صحت سے رابطے کی تفصیلات حاصل کیجیے اور اپنے پاس  
رکھیں تاکہ دوا سے شدید منفی اثرات پڑنے یا دیر تک رہنے کی  
صورت میں ان کے پاس بھیجا جاسکے۔

5 مندرجہ ذیل چیزوں کی دستیابی کو یقینی بنائیں:

- اپنے اسکول میں داخل (پہلی سے دسویں جماعت تک) طلبہ کے  
لیے فارم: 1A ڈی ورمنگ ٹریٹمنٹ ریکارڈنگ فارم، جس میں ان  
بچوں کے نام پہلے سے درج ہوں۔
- دیگر اسکولوں میں داخل طلبہ یا اسکول سے باہر پانچ سے چودہ (14-5)  
سال کی عمر کے بچوں کے لیے فارم: 1B ڈی ورمنگ ٹریٹمنٹ  
ریکارڈنگ فارم۔
- صابن اور ہاتھ دھونے کی جگہ (اگر دستیاب ہو)
- صاف پانی کا نظام یقینی بنائیں۔
- Mebendazole 500 mg کی دوا۔
- MDA سے پہلے دوا کی صاف اور محفوظ جگہ پر Storage یقینی بنائیں۔
- فوری رہنمائی کے لیے یہ کتابچہ اپنے پاس رکھیں۔

6 اسکول میں داخل شدہ پانچ سے چودہ (14-5) سال کی عمر کے طلبہ کے  
لیے فارم: 1A ڈی ورمنگ ٹریٹمنٹ ریکارڈنگ فارم پر داخل شدہ تمام  
طلبہ کے نام، عمر اور جنس لکھ کر فارم کو تیار کریں۔

### ڈی ورمنگ ویک پر کرنے کے کام

- 1 بچوں کی قطار بنوائیں (اگر اسکول کے کسی ایسے حصے میں دوا کھلائی جا رہی ہوں  
جہاں تمام جماعتوں کے بچے موجود ہوں تو ان کی جماعت کے حساب کی قطار  
بنوائیں) یا (اگر کمرہ جماعت میں دوا کھلانے کا عمل کیا جاتا ہو تو) انہیں اپنی  
جگہوں پر بیٹھے رہنے کے لیے کہیں۔
- 2 ایک ایک کر کے بچوں کو بلائیں۔
- 3 ہر بچے سے یہ چار سوالات کریں:

- کیا آپ خود کو بیمار محسوس کر رہے ہیں؟ اگر جواب ہاں میں آئے  
تو انہیں دوائی نہ کھلائیں۔
- کیا آپ آج کل کسی قسم کی دوائی لے رہے ہیں؟ اگر جواب ہاں  
میں آئے تو انہیں دوائی نہ کھلائیں۔
- کیا آپ کو مرگی کے دورے پڑتے رہتے ہیں؟ اگر جواب ہاں میں  
آئے تو انہیں دوائی نہ کھلائیں۔





تھکان محسوس ہونا



پیٹ میں ہلکا درد



الٹی آنا



دست آنا



متلی ہونا

## منفی اثرات کی صورت میں اساتذہ مندرجہ ذیل ہدایات پر عمل کریں۔


- 1 کسی بھی قسم کے (مضر اثرات) Adverse Events سے گزرنے والے بچے کو دیگر بچوں سے الگ کر دیں۔
- 2 تمام بچوں کو تسلی دیں اور انہیں بتائیں کہ ان کی یہ علامات جلد ہی ختم ہو جائیں گی۔
- 3 بچے کو کسی کھلی اور سایہ دار جگہ پر لے جائیں اور اسے وہاں لیٹنے اور آرام کرنے دیں۔
- 4 سانس کے مسئلے یا جھٹکوں کی صورت میں بچے کو پانی پینے کے لیے کچھ کبھی مت دیجئے۔
- 5 جب تک (ہلکے منفی اثرات) Mild Adverse Events کا خاتمہ نہ ہو جائے تب تک بچے پر مسلسل نظر رکھیں۔

## Serious Adverse Events (سنگین منفی اثرات) کی صورت حال سے کیسے نمٹیں؟

Mebendazole ایک بہت ہی محفوظ اور ڈرگ ریگولیٹری اتھارٹی آف پاکستان (DRAP) اور عالمی ادارہ صحت (WHO) کی جانب سے پاکستان میں عوامی سطح پر کھلائے جانے کے لیے تجویز کردہ دوا ہے۔

کسی بچے کا Serious Adverse Events (سنگین منفی اثرات) سے گزرنا ایک غیر متوقع طبی صورتحال ہے جس کے لیے طبی توجہ درکار ہوتی ہے۔ کبھی کبھار بچوں کو پیش آنے والے سنگین حالات یہ ہو سکتے ہیں:

Mild Adverse Events (ہلکے منفی اثرات) کا دو گھنٹے سے زیادہ ہونا۔



اسکول میں کسی بچے کو Serious Adverse Events کا سامنا ہو تو اساتذہ کون سے اقدام اٹھائیں۔

- 1 سانس کی نالی کا جائزہ لیں کہ کہیں اس میں کسی قسم کی رکاوٹ کا سامنا نہ ہو یا کوئی چیز پھنسی نہ ہو۔ یہ یقینی بنائیں کہ ہوائی نالی صاف ہو۔
- 2 فوراً قریبی صحت کے مرکز یا ایمر جنسی رسپانس ٹیم سے رابطہ کریں اور سواری کا بندوبست کریں۔

3 متاثرہ بچے کو دیگر بچوں سے الگ کر دیں اور اسکول میں ڈی ورمنگ کی سرگرمیاں روک دیں۔

4 بچے کو تسلی دیں اور جتنا ہو سکے اتنا ہی اسے آرام پہنچانے کی کوشش کریں اور اسے دیگر بچوں سے دور ایک پر سکون مقام پر بٹھائیں۔

5 سانس کے مسئلے یا جھٹکوں کی صورت میں بچے کو پانی پینے کے لیے کچھ کبھی مت دیجئے۔

6 ہیڈ ماسٹر / پرنسپل کو اطلاع دیں تاکہ ہیڈ ماسٹر / پرنسپل بچے کے والدین سے رابطہ کریں اور انہیں پر سکون انداز میں صورتحال سے آگاہ کریں۔ کسی بھی قسم کی شدید منفی علامات کی صورت میں میڈیکل افسر واقعے کے 24 گھنٹوں کے اندر SAE/DRAP فارم پر کرے گا اور اسے ڈائریکٹر ہیلتھ سروسز صحت مرکز کے انچارج کے سپرد کرے گا۔

## سانس کی نالی میں رکاوٹ کیسے دور کریں؟

سانس کی نالی میں رکاوٹ ایک شدید منفی اثر ہے۔ بچوں کے دوا نکلنے سے پہلے چبانے کو یقینی بنا کر اس کے خطرے کو کم جاسکتا ہے۔

سانس کی نالی میں دوا پھنسنے پر ابتدائی طبی امداد کے درج ذیل اقدامات کیے جانے چاہئیں؟

- بچے کے پیچھے کھڑے ہوں۔
- بچے کی کمر کے گرد بازو جمائیں کریں۔ ایک ہاتھ کی مٹھی بنا لیں اور انگوٹھے کو اندر کی جانب رکھتے ہوئے اس ہاتھ کو پسلیوں اور کمر کے درمیانی حصے (ناف) پر رکھیں۔
- اپنی مٹھی کو دوسرے ہاتھ سے پکڑیں۔
- اپنے بازوؤں کو بچے کی پسلیوں سے نیچے رکھتے ہوئے چار مرتبہ تیزی سے اندر اور اوپر کی جانب جھٹکادیں۔
- بچے نے سانس کی نالی میں پھنسنے والی چیز اگل دی ہے۔ یقینی بنانے کے لیے آپ کو یہ کئی مرتبہ دہرانا پڑ سکتا ہے۔
- سانس کے مسئلے یا جھٹکوں کی صورت میں بچے کو پانی پینے کے لیے کچھ کبھی مت دیجئے۔
- کسی بھی قسم کی شدید منفی علامات

(Serious Adverse Events) کی صورت حال میں استاد / استانی SAE Referral Slip (ریفرل سلپ) کو پُر کر کے فوری طور پر اپنے قریب ترین صحت مرکز رابطہ کریں۔ قریب ترین صحت مرکز (Health Facility) سے فوری رابطہ کے لیے ہر مرکز میں تربیت یافتہ Health Staff کا نام اور نمبر اس کتابچے کے آخر میں درج ہیں۔

یہ فارم SAE Referral Slip (ریفرل سلپ) بچے / شاگرد کے ہمراہ نزدیکی صحت مرکز علاج کے لیے بھیجیں۔

میڈیکل افسر واقعے کے 24 گھنٹوں کے اندر اندر SAE/DRAP فارم کے سیکشن ڈائریکٹر ہیلتھ سروسز یا صحت مرکز کے انچارج کے سپرد کرے گا۔

سنگین صورت حال میں ایبوی لینس 1122 بھی MDA Week کے دوران تیار ہوں گی۔



1 اسکول میں سارے بچوں کو دوا کھلانے کے بعد کتابچے میں دیئے گئے فارم 2 پر خلاصہ درج کریں جو کہ فارم 1A اور 1B کے اعداد سے لیا جائے گا۔ فارم 2 (Form 2) اور بچ جانے والی ادویات اپنے متعلقہ Area Education Officer کے پاس جمع کروائیں۔ دیگر معلومات کے لیے صفحہ نمبر 24، 25 اور 26 میں اپنے متعلقہ رپورٹنگ کیسکیڈ Reporting Cascade کو غور سے سمجھ لیجئے۔



2 پیٹ کے کیڑوں کے مزید انفیکشن سے بچاؤ کے لیے ٹیچر کو اپنے ماحول کو صاف ستھرا رکھنے، بچوں کو مٹی کھانے سے روکنے، ننگے پاؤں زمین پر چلنے سے روکنے، لیٹرین کے استعمال کرنے اور ہاتھوں کو صابن سے اچھی طرح دھونے کی ترغیب دینی ہوگی۔



اساتذہ مندرجہ ذیل نوٹ کے ذریعے والدین کو مطلع کریں

برائے والدین

حکومت پنجاب نے بچوں کی بہترین صحت کو یقینی بنانے کے لیے درج ذیل تاریخ پر پیٹ کے کیڑوں کے خاتمے کے ہفتہ کا انعقاد کیا ہے۔ اس حوالے سے اسکول میں تربیت یافتہ اساتذہ پیٹ کے کیڑوں کی مفت اور محفوظ دوا (Mebendazole 500mg) کھلائیں گے۔ والدین سے گزارش ہے کہ اس مہم سے زیادہ سے زیادہ فائدہ اٹھائیں۔ اور اگر آپکا بچہ کسی بیٹنگی بیماری کا شکار ہے، کسی قسم کی دوا پہلے سے لے رہا ہے یا پھر آپ اسے پیٹ کے کیڑوں کی دوا پہلے سے کھلا چکے ہیں، اسکول میں متعلقہ استاد کو مطلع کریں۔ شکریہ

(پیٹ کے کیڑوں کے خاتمے کے ہفتہ کی تاریخ درج کریں)

منجانب: اسکول انتظامیہ

# ہدایات برائے فارم ون اے 1A

یہ فارم وہ اساتذہ پر کریں گے جو ڈی ورمنگ کے دن یا اس کے بعد پہلی سے دسویں جماعت تک کے بچوں کو دوا کھلائیں گے۔ اگر کوئی طالب علم ڈی اور منگ ویک یا اس کے بعد چار دن غیر حاضر ہو تو اس بچے کے نام کے سامنے TREATED والے کالم میں A لکھا جائے گا۔ اگر بچے نے کسی وجہ سے دوا نہیں کھائی تو "0" لکھا جائے گا اور اگر دوا چبا کر کھائی تو "1" لکھا جائے گا پھر سارے عدد جمع کر کے اسی کالم کے نیچے حاصل جمع لکھا جائے گا۔ ہر کالم میں صرف ایک کے اعداد کو جمع کیا جائے گا

مثلاً اگر خرم نامی بچہ ڈی ورمنگ ویک پر حاضر ہو مگر کوئی اور بھی دوا لے رہا ہو تو استاد اسے ڈی ورمنگ دوا نہیں کھلائیں گے اور اس بچے کے نام کے سامنے "0" لکھا جائے گا۔	1
مثلاً اگر حبیبہ نام کی بچی نے دوا چبا کر نگلی تو اس کے نام کے سامنے فی میل کے کالم میں "1" لکھا جائے گا۔	2

اگر دوا کھانے کے بعد بچے کو تھوئی اور دو گھنٹے تک نہیں رکی تو استاد متعلقہ کالم میں "1" لکھیں گے۔ طبیعت خراب ہونے پر بچے یا بچی کو قریبی دواخانے یا ہسپتال لے جایا جائے گا۔ تو متعلقہ کالم میں "1" لکھا جائے گا۔



### Punjab Deworming Initiative Deworming Treatment Recording Form for ENROLLED STUDENTS

*(To be completed by teacher administering deworming tablets on deworming week for students in class 1-10 only. If a student is absent for whole deworming week, mark A for absent under the column titled "Treated: Chewed & Swallowed Tablet?" Otherwise, mark 0 for NO and 1 for YES under the appropriate columns and tally subtotals at the bottom of page. Count only 1s in each column.)*

Khurram was present on deworming day, however, he was already on medication so teacher did not administer deworming tablet to him.

Habiba chewed and swallowed the tablet, for which teacher marked 1 under "female" column.

After taking deworming tablet Habiba began vomiting which did not stop even after 2 hours and so teacher marked it under SAEs

Sr. #	Name of Child (to be filled before deworming day)	Sex		Age (Years)	Treated: Chewed & Swallowed Tablet? (0/1/A)		Serious Adverse Events including Side Effects persisting > 2 Hours (0/1)	Serious Adverse Events referred to local health facility (0/1)
		Male (0/1)	Female (0/1)		Male (0/1/A)	Female (0/1/A)		
1	Habiba	0	1	13	0	1	1	1
2	Khurram	1	0	15	0	0	0	0
3	Naveed	1	0	5	1	0	0	0
4	Irshad	1	0	12	1	0	1	0
5	Aiman	0	1	10	0	A	0	0
SUBTOTAL		Targeted:			Treated:		2	1
		Male	Female		Male	Female		
		3	2		2	1		

Teacher to add all 1s in the subtotal section.

Aiman was absent on both deworming and mop-up day. Thus teacher marked her absent on mop-up day.

Habiba was successfully referred and taken to a nearby health facility for treatment of SAEs.

After taking deworming tablet, Naveed began vomiting. However, he felt better within 2 hours and therefore was not marked under SAEs.

*Note: Serious Adverse Events are defined as a case of, very ill child after administration of medicine OR any side effect persisting for more than 2 hours (i.e. nausea, abdominal pain, diarrhea, vomiting).*

# ہدایات برائے فارم ون بی 1B

یہ فارم وہ اساتذہ پر کریں گے جو ڈی ورمنگ کے دن یا اس کے بعد دیگر اسکولوں سے آنے والے بچوں کو یا اسکول سے باہر کے بچوں کو جن کی عمریں پانچ سے چودہ (5-14) سال ہوں گی کو دوا کھلائیں گے

1

اگر بچے نے دوا کھالی تو اس کے نام کے آگے ایک اور اگر نہ کھائی ہو تو صفر لکھا جائے گا۔ پھر ایک کے تمام اعداد جمع کر کے نیچے لکھے جائیں گے۔

2

مثلاً مہک نامی بچی جو کسی اور اسکول میں پڑھتی ہے مگر اپنی دوست ایمن جو آپ کے اسکول میں پڑھتی ہے کے ساتھ دوا کھانے آئی ہے۔ اگر اس نے دوا کھالی تو اس کے نام کے سامنے والے کالم میں ایک لکھا جائے گا۔

3

اگر ولید نامی کوئی بچہ جو کسی اسکول میں داخل نہیں مگر گولی کھانے آیا ہے تو اس کے دوا کھانے پر اسکول سے باہر والے کالم میں اسی کے نام کے سامنے ”1“ لکھا جائے گا پھر تمام اعداد جمع کئے جائیں گے۔

### Punjab Deworming Initiative

#### Deworming Treatment Recording Form for Students Enrolled in Other Schools and Out-of-School Children

*(To be filled by teacher administering deworming tablets on deworming week. Mark 0 for NO and 1 for YES under the appropriate columns and tally subtotals at the bottom of the page. Count only 1's in each column)*

Mahek studies in another school but came with her friend Aiman (who is enrolled in your school) on deworming day. Teacher administered her deworming tablet and recorded her under "Students Enrolled in Other Schools" column.

Waleed is not enrolled in any school but came for deworming to your school. Teacher treated him and recorded him under "Out-of-School Children" column.

Sr. #	Name of Child (Upon Arrival)	Age (Years)	Treated: Chewed & Swallowed Tablet?				Serious Adverse Events Including Side Effects Persisting > 2 Hours (0/1)	Serious Adverse Events Referred to Local Health Facility (0/1)
			Students Enrolled in Other Schools		Out-of-School Children			
			Male (0/1)	Female (0/1)	Male (0/1)	Female (0/1)		
1	Mahek	15	0	1			1	1
2	Ayesha	17	0	1			0	0
3	Waleed	10			1	0	0	0
4	Danish	9			0	1	0	0
5	Shahzaib	8	1	0			0	0
SUBTOTAL			Treated:		Treated:		1	1
			Male	Female	Male	Female		
			1	2	1	1		

Teacher to add all 1s in the subtotal section.

*Note: Serious Adverse Events are defined as a case of, very ill child after administration of medicine OR any side effect persisting for more than 2 hours (i.e. nausea, abdominal pain, diarrhea, vomiting).*



# Punjab Deworming Initiative

## SCHOOL LEVEL: Treatment Summary Form

**FORM 2**

*(To be completed by the Principal/head teacher after deworming week using information from "Form 1A" and "Form 1B")  
This form (along with the remaining medicines) must be sent directly to your respective Elementary Male AEO at the Markaz office (for public elementary schools, all private schools and all Punjab Education Foundation schools) and to the DDEO at District Education Authority Office (for public secondary education schools) after one week of the MDA week*

### Section 1: School Information (including Enrollment Data from class 1-10)

School Name:
Branch Name (in case of private school):
Category (Public/Private/Others):
Principal/Head Teacher Name:
School Address & Contact Number:
Signature & Stamp:

<b>Total # of enrolled children in classes 1-10 (from school roster)</b>	
Male (= A)	Female (= B)

### Section 2: Deworming Treatment Information

Add the "Subtotals" of Targeted "Male" and Targeted "Female" from school roster.

Total # of enrolled children DEWORMED (classes 1-10)		Total # of enrolled children from other schools DEWORMED		Total # of children out-of-school (OOSC) DEWORMED		Calculate Treatment Coverage (your school ONLY)
Male (= C)	Female (= D)	Male (= E)	Female (= F)	Male (= G)	Female (= H)	$(C+D / A+B) \times 100 = \%$
2a. Is your school's treatment coverage less than 75%? (Yes = 1, No = 2 and Skip to Section 3)						
2b. If yes, please identify the greatest reason for lower coverage, select only one (A = parent refusal, B = children scared due to SAE case, C = not enough medicine, D = lack of mobilization/awareness or E = other)						

Add the "Subtotals" of Treated "Male" and Treated "Female" from all Form 1As.

Add the "Subtotals" of Treated "Male" and Treated "Female" from all Form 1Bs under "Students Enrolled in Other Schools"

Add the "Subtotals" of Treated "Male" and Treated "Female" from all Form 1Bs under "Out-of-School Children"

Add the "totals" of C & D and DIVIDE with the totals of A & B and MULTIPLY with 100

### Section 3: Medicine Inventory and Serious Adverse Events (SAEs)

Medicine Inventory				Serious Adverse Events (SAEs)	
Total # of tablets ISSUED (= X)	Total # of tablets USED* (= Y)	Total # of tablets REMAINING & RETURNED (= Z)	Total # of tablets WASTED** (= X-Y-Z)	Total # Serious Adverse Events including side effects persisting > 2 hours	Total # of Serious Adverse Events referred to local health facility

The formula to calculate "Total # of tablets WASTED" is "# of tablets ISSUED" - "# of tablets USED" - "# of tablets REMAINING"

Add the "Subtotals" of "Serious Adverse Events" from all Form 1As and Form

Add the "Subtotals" of "Serious Adverse Events referred to local health facility" from all Form 1As

To be filled by nominated teacher.

## Referral Slip

### Serious Adverse Events during School-Based Deworming

This report should be completed as soon as possible after an adverse event arises by the class teacher or teacher administering the medicine. Once completed, this form should be submitted to the MO of the nearby health facility

<b>1. PATIENT INFORMATION</b>		
Name:		
Date of Birth (DD/MM/YEAR) __/__/_____	Age (years) __	Male [ ] Female [ ]
Province:		
Union Council:		
Other relevant locality information:		
<b>2. DRUGS ADMINISTERED</b>		
Generic name of drug:	Dosage given (number of tablets):	
Brand name of drug:	Date administered __/__/_____	
Manufacturer:	Time administered:	
Batch number:	Site of treatment (e.g. school name):	
Expiry date (MM/YEAR) __/__/_____		
Did the child chew the tablet?	Yes [ ]	No [ ] Unknown [ ]
Was this the first time the child took deworming medication?	Yes [ ]	No [ ] Unknown [ ]
If "No", provide additional details if known (e.g. time of deworming; drug administered; adverse reactions to previous deworming medication, etc):		





## پیٹ کے کیڑوں سے بچاؤ کا ہفتہ (Deworming Week) کارول پلے (Role Play): منظر نامہ 1

منظر نامہ 1 (Role Play): آپ کے اسکول میں داخل شدہ طالب علموں کے پیٹ کے کیڑوں کا علاج

### ہدایات

1 اس رول پلے کے لیے مطلوبہ اشیاء

• علاج کاریکارڈ رکھنے کے لیے فارم A

• اساتذہ کار ہمنائی کتابچہ

2 Deworming (پیٹ کے کیڑوں) کی دوائی دینے کے لیے اسٹیشن تیار کریں

• اس بات کو یقینی بنائیں کہ دکھانے کے لیے ہاتھ دھونے والا اسٹیشن بمعہ صابن Deworming Station کے سامنے پہلے سے موجود ہو اس کے ساتھ ساتھ آرام کرنے کے لیے جگہ کی نشان دہی کر دی گئی ہو جہاں اسکول کے بچے دوا لینے کے بعد براہ راست آرام کر سکیں تاکہ ان کا مشاہدہ کیا جاسکے۔

3 چھوٹے گروپ کے ممبران میں کردار تقسیم کریں، اس منظر نامہ کے لیے مندرجہ ذیل افراد کی ضرورت ہو گی:

• چار اساتذہ

• ایک ٹیچر دوا دینے کے لیے

• ایک ٹیچر علاج کاریکارڈ رکھنے کے لیے

• ایک ٹیچر لائسنس کو سیدھا رکھنے اور ہاتھ دھونے والے اسٹیشن کو سنبھالنے کے لیے

• ایک ٹیچر آرام کرنے کی جگہ کو سنبھالنے کے لیے۔ کسی منفی اثرات (Adverse Events) کا مشاہدہ کرنے اور ان سے باقاعدہ نمٹنے کے لیے

• چھ طالب علم

• ہر طالب علم درج ذیل میں سے ایک کردار کے بطور کام کرے گا:

ایک فرضی نام رکھیں، (اندراج شدہ طالب علم، عمر) = 14 سال، کسی بھی مشکل کے بغیر دوا چہانا ہے اور کھاتا ہے، اس پر کوئی منفی اثرات بھی نہیں ہوتے۔

ایک فرضی نام رکھیں، (اندراج شدہ طالب علم)، عمر = 6 سال، میسینڈازول کی دوا دی گئی لیکن وہ دوا لینے سے انکار کر دیتا ہے۔

ایک فرضی نام رکھیں، (اندراج شدہ طالب علم)، عمر = 12 سال، دوا چبا کر کھاتا ہے، علاج کے بعد کچھ چکر کی شکایت کرتا ہے لیکن یہ کیفیت زیادہ دیر برقرار نہیں رہتی۔

ایک فرضی نام رکھیں، (اندراج شدہ طالب علم)، عمر = 7 سال، میسینڈازول کی دوا دی گئی لیکن اسے دوا چہانے اور نگلنے میں مشکل پیش آتی ہے، کوئی منفی اثرات نہیں۔

ایک فرضی نام رکھیں، (اندراج شدہ طالب علم)، عمر = 13 سال، میسینڈازول کی دوا دی گئی اسے متلی کی شکایت ہوتی ہے جو دو گھنٹے سے زائد برقرار رہتی ہے۔

ایک فرضی نام رکھیں (اندراج شدہ طالب علم، عمر = 9 سال، بغیر کسی مشکل کے دوا چہاتا اور نگل لیتا ہے اور کوئی منفی اثرات نہیں ہیں۔

آپ کی ٹیم کے پاس اس کردار کی مشق کرنے اور ترتیب دینے کے لیے 15 منٹ ہیں جس میں دوا کو صحیح طور پر دینے کے تمام مراحل کا باقاعدہ انتظام کرنا ہے۔

## پیٹ کے کیڑوں سے بچاؤ کا ہفتہ (Deworming Week) کارول پلے (Role Play): منظر نامہ 2

منظر نامہ 2: دوسرے اسکولوں میں اندراج شدہ بچوں اور اسکول کے باہر کے بچوں کو پیٹ کے کیڑوں سے بچاؤ کی دوا کھلانا

### ہدایات

- 1) اس کردار کو ادا کرنے کے لئے ضروری اشیاء:
  - علان کاریکارڈ کرنے کے لیے فارم IB
  - اساتذہ کا رہنمائی کتابچہ
- 2) پیٹ کے کیڑوں سے بچاؤ کے لئے مقام اور سٹیشن تیار کریں
  - اس بات کو یقینی بنائیں کہ پیٹ کے کیڑوں سے بچاؤ کے سٹیشن (Deworming Station) کے قریب ہاتھ دھونے کی جگہ اور صابن موجود ہو۔ اس کے ساتھ ساتھ آرام کرنے کے لیے جگہ کی نشان دہی کر دی گئی ہے جہاں اسکول کے بچے دوا لینے کے بعد مشاہدے کے لئے براہ راست آرام کر سکیں۔

نوٹ: حقیقی مشق میں زیادہ تر بچے جو اسکول میں داخل نہیں ہیں علاج کے فوراً بعد ہی چلے جائیں گے۔ ایسی صورت حال میں ہر بچے کے علاج سے پہلے اس سے پوچھیں کہ کیا وہ آج کل بیمار ہے، دوا لے رہا/رہی ہے یا پہلے کبھی دوروں (جھٹکے) کا/کی شکار ہو چکا / چکی ہے۔ اس سے پہلے کہ وہ اسکول سے چلے جائیں ہر بچے کو دوا کے ممکنہ منفی اثرات کے بارے میں مطلع کیجئے اور بتائیں کہ اگر وہ مختصر یا طویل مدتی منفی اثرات (Mild or Severe adverse Events) کا شکار ہوتے ہیں تو ان کو کیا کرنا چاہیے؟

اس منظر نامہ (Role Play) میں اس عمل کی مشق کریں اور ہر بچے سے منفی اثرات (Side Effect) کے بارے میں گفتگو کریں، اس میں رہنمائی کے لیے اساتذہ کا تربیتی ہینڈ آؤٹ استعمال کریں۔

3) چھوٹے گروپ کے اراکین میں کردار تقسیم کریں، اس منظر نامہ (Role Play) میں مندرجہ ذیل کرداروں کی ضرورت ہو گی:

- چار اساتذہ
  - ایک استاد دوا دینے کے لیے۔
  - ایک استاد علاج کا ریکارڈ رکھنے کے لیے۔
  - ایک استاد قطار اور ہاتھ دھونے والا سٹیشن سنبھالنے کے لیے۔
  - ایک استاد آرام کی جگہ سنبھالنے اور کسی منفی اثرات (Side Effects) کا مشاہدہ کرنے اور ان سے نمٹنے کے لیے۔
- چھ طالب علم
  - ہر طالب علم مندرجہ ذیل میں سے ایک کردار ادا کرے گا

## عملی سیشن (Practical Session): فیلڈ میں مشکل کیسوں (Cases) کو کیسے سنبھالنا ہے

ایک فرضی نام رکھیں، (کسی اور اسکول کا داخل کردہ طالب علم)، عمر = 14 (چودہ) سال کسی بھی مشکل کے بغیر دوا چباتا ہے اور کھالیتا ہے۔  
ایک فرضی نام رکھیں، (اسکول سے باہر کا بچہ)، عمر = 5 (پانچ) سال، دوا دی گئی، اس نے چبالی، مگر اسے دوا نگلے میں مشکل پیش آتی ہے۔  
ایک فرضی نام رکھیں، (اسکول سے باہر کا بچہ)، عمر = 12 (بارہ) سال، کسی اور بیماری کی وجہ سے نمایاں طور پر بیمار نظر آتا ہے۔  
ایک فرضی نام رکھیں، کسی اور (اسکول کا داخل کردہ طالب علم)، عمر = 7 (سات) سال، کسی بھی مشکل کے بغیر دوا چباتا اور نگل لیتا ہے۔  
ایک فرضی نام رکھیں، (اسکول سے باہر کا بچہ)، عمر = 13 (تیرہ) سال، کسی بھی مشکل کے بغیر دوا چباتا اور نگل لیتا ہے۔  
ایک فرضی نام رکھیں، (اسکول سے باہر کا بچہ)، عمر = 8 (آٹھ) سال، دوا دی گئی، گول چبائی، لیکن اسے دوا نگلنے میں مشکل پیش آتی ہے۔

آپ کی ٹیم کے پاس اس کردار کی مشق کرنے اور اس رول پلے کو ترتیب دینے کے لیے 15 منٹ ہیں جس میں دوا کو صحیح طور پر دینے کے تمام مراحل باقاعدہ انجام دینے ہیں۔



## عملی سیشن (Practical Session): فیڈ میں مشکل معاملے کو کیسے سنبھالنا ہے

### عملی سیشن (Practical Session): فیڈ میں مشکل معاملے کو کیسے سنبھالنا ہے

#### کیس #1 فکر مند والدین

والدین اس بات سے پریشان ہیں کہ ان کا بچہ پیٹ کے کیڑوں کی وجہ سے بیمار نہیں ہے اس لیے اس کا علاج نہیں کیا جانا چاہئے۔  
اس مہم میں والدین اپنی دلچسپی کے لحاظ سے کیڑوں سے بچاؤ والے ہفتہ (Deworming Week) سے پہلے یا اسی دن اپنی تشویش کا اظہار کر سکتے ہیں۔  
جو کچھ آپ نے آج سیکھا ہے اس کے مطابق آپ والدین کو ان کے بچوں کے لئے کیڑوں سے بچاؤ کے دلائل (Reasoning) اور اس کے فوائد کے بارے میں کس طرح سمجھائیں گے؟

#### 5 منٹ کے لیے مختصر بحث (Brainstorming) کیجیے اور بڑے گروپ میں تبادلہ خیال کیجیے۔

فکر مند والدین کو اطمینان اور نرمی سے واضح کریں کہ پیٹ کے کیڑوں سے بچاؤ کی مہم سے پہلے بیماری کے بارے میں پاکستان بھر میں مکمل تحقیق کی جا چکی ہے اور اس تحقیق سے پتہ چلا ہے کہ کافی تعداد میں بچوں کے پیٹ میں کیڑے ہیں۔ اور اس وجہ سے کم از کم سال میں ایک بار پانچ سے چودہ (14-5) سال کی عمر کے تمام بچوں کا علاج تجویز کیا جاتا ہے۔

دوسرا یہ کہ تمام متاثرہ بچوں میں پیٹ کے کیڑوں کی علامات ظاہر نہیں ہوتیں۔ کچھ بچے معمولی طور پر متاثر ہوتے ہیں اور ان میں کوئی علامات ظاہر نہیں ہوتیں، تاہم، اگر ان کا علاج نہ کیا جائے تو انفیکشن بڑھ جائے گی اور علامات ظاہر ہو جائیں گی۔

چونکہ پیٹ کے کیڑوں سے بچاؤ اسکولوں کی سطح پر محفوظ اور آسان طریقہ علاج ہے اس لیے وزارت صحت اور وزارت تعلیم باہم مل کر یہ خدمات مفت فراہم کر رہے ہیں تاکہ اس بات کو یقینی بنایا جائے کہ بچے صحت مند اور پیٹ کے کیڑوں سے محفوظ رہیں۔

#### کیس #2 انکار (Refusal)

انکار ایک ایسی صورت حال ہے جس میں بچے پیٹ کے کیڑوں سے بچاؤ کی دوا لینے سے انکار کر دیتے ہیں۔

شرکاء کے لئے سوال: آپ کے اسکول میں یہ (صورت حال) پیٹ کے کیڑوں سے بچاؤ کی مہم کی کامیابی پر کس طرح اثر انداز ہو سکتی ہے؟

جواب: قطار میں اگر پہلا بچہ پیٹ کے کیڑوں سے بچاؤ کی دوا لینے سے انکار کر دے تو اس بات کا قوی امکان ہے کہ اگلے بچے کے لیے بھی دوا لگنا مشکل ہو گا اور ایسا بھی ممکن ہے کہ وہ بھی دوا کھانے سے انکار کر دے۔ اس عمل کو پیٹ کے کیڑوں سے بچاؤ کا ہفتہ (Deworming Week) آنے سے قبل ہی روکا جاسکتا ہے۔

## عملی سیشن (Practical Session): فیڈ میں مشکل معاملے کو کیسے سنبھالنا ہے؟

شرکاء کے لئے اضافی سوالات: آپ اس صورت حال کو پیٹ کے کیڑوں سے بچاؤ کا ہفتہ (Deworming Week) شروع ہونے سے قبل کیسے روک سکتے ہیں؟ آپ کو کیا کرنا چاہئے؟

ایک بڑے گروپ میں بات کریں۔

- یہ اس چیز کی علامت ہے کہ بچوں کو اس بارے میں مناسب طور پر تیار نہیں کیا گیا کہ وہ فکر مند ہیں چونکہ شاید وہ نہیں جانتے کہ پیٹ کے کیڑوں سے بچاؤ کی دوا کس مقصد کے لئے ہے اور وہ نامعلوم منفی اثرات (Adverse Events) وغیرہ سے ڈر رہے ہیں۔
- اسکول کے بچوں، والدین اور کمیونٹی کو موثر طریقے سے پیٹ کے کیڑوں سے بچاؤ کے ہفتہ (Deworming Week) سے پہلے تیار کیجیے۔
- بچوں کو انکی صحت پر پیٹ کے کیڑوں کے مختصر اور طویل منفی اثرات (Mild and Severe Adverse Events) کے بارے میں پڑھائیں اور انہیں بتائیں کہ پیٹ کے کیڑوں سے بچاؤ کی دوا بہت محفوظ اور موثر ہے۔
- بچوں کو بتائیں کہ بعد از علاج معمولی منفی اثرات (Mild Adverse Events) عام بات ہیں لیکن یہ طویل عرصہ تک باقی نہیں رہتے۔ ان کے سامنے مثبت اثرات پر توجہ مرکوز رکھیں کہ ان کا جسم جب پیٹ کے کیڑوں سے پاک ہو جائے گا وہ بہت بہتر محسوس کریں گے۔
- اگر بچوں، والدین اور کمیونٹی کو پیٹ کے کیڑوں سے بچاؤ کے ہفتہ (Deworming Week) سے پہلے مطلع کیا جائے تو پیٹ کے کیڑوں سے بچاؤ والے دن غلط معلومات، بے چینی اور گھبراہٹ میں کمی واقع ہوگی۔ اور علاج کے دوران ہدایت کی تکمیل کا عنصر بڑھ جائے گا۔
- پیٹ کے کیڑوں سے بچاؤ والے دن ہر طریقے سے تیار رہیں۔ اطمینان سے وقت لیں اور پیٹ کے کیڑوں سے بچاؤ کے پروٹوکول کے مطابق مرحلہ وار عمل کریں۔
- کسی بھی بچے کو پیٹ کے کیڑوں کی دوا لینے کے لیے مجبور نہ کریں۔
- بچے کی فیملی اگر آس پاس ہے تو ان سے بات کریں اور ان سے کہیں کہ وہ آپ کی مدد کریں۔
- بچے / بچی کا اس وقت علاج کریں جب وہ اس پر تیار ہو جائے۔



To be filled by nominated teacher.

### Referral Slip

#### Serious Adverse Events during School-Based Deworming

This report should be completed as soon as possible after an adverse event arises by the class teacher or teacher administering the medicine. Once completed, this form should be submitted to the MO of the nearby health facility

<b>1. PATIENT INFORMATION</b>		
Name:		
Date of Birth (DD/MM/YEAR) __/__/_____	Age (years) __	Male [ ] Female [ ]
Province:		
Union Council:		
Other relevant locality information:		
<b>2. DRUGS ADMINISTERED</b>		
Generic name of drug:	Dosage given (number of tablets):	
Brand name of drug:	Date administered __/__/_____	
Manufacturer:	Time administered:	
Batch number:	Site of treatment (e.g. school name):	
Expiry date (MM/YEAR) __/__/_____		
Did the child chew the tablet?      Yes [ ]    No [ ]    Unknown [ ]		
Was this the first time the child took deworming medication?    Yes [ ]    No [ ]    Unknown [ ]		
If "No", provide additional details if known (e.g. time of deworming; drug administered; adverse reactions to previous deworming medication, etc):		





School/College Name:

Class/Grade:

FORM: 1A

### Punjab Deworming Initiative Deworming Treatment Recording Form for ENROLLED STUDENTS

(To be completed by teacher administering deworming tablets on deworming week for students in class 1-10 only. If a student is absent for whole deworming week, mark A for absent under the column titled "Treated: Chewed & Swallowed Tablet?" Otherwise, mark 0 for NO and 1 for YES under the appropriate columns and tally subtotals at the bottom of page. Count only 1s in each column.)

Sr. #	Name of Child (to be filled before deworming day)	Sex		Age (Years)	Treated: Chewed & Swallowed Tablet? (0/1/A)		Serious Adverse Events including Side Effects persisting > 2 Hours (0/1)	Serious Adverse Events referred to local health facility (0/1)
		Male (0/1)	Female (0/1)		Male (0/1/A)	Female (0/1/A)		
1								
2								
3								
4								
5								
6								
7								
8								
9								
10								
11								
12								
13								
14								
15								
SUBTOTAL		Targeted:			Treated:			
		Male	Female		Male	Female		

Note: Serious Adverse Events are defined as a case of, very ill child after administration of medicine OR any side effect persisting for more than 2 hours (i.e. nausea, abdominal pain, diarrhea, vomiting).



School/College Name: \_\_\_\_\_

FORM: 1B

**Punjab Deworming Initiative**  
**Deworming Treatment Recording Form for Students**  
**Enrolled in Other Schools and Out-of-School Children**

*(To be filled by teacher administering deworming tablets on deworming week. Mark 0 for NO and 1 for YES under the appropriate columns and tally subtotals at the bottom of the page. Count only 1's in each column)*

Sr. #	Name of Child (To be Filled Upon Arrival)	Age (Years)	Treated: Chewed & Swallowed Tablet?				Serious Adverse Events Including Side Effects Persisting > 2 Hours (0/1)	Serious Adverse Events Referred to Local Health Facility (0/1)
			Students Enrolled in Other Schools		Out-of-School Children			
			Male (0/1)	Female (0/1)	Male (0/1)	Female (0/1)		
1								
2								
3								
4								
5								
6								
7								
8								
9								
10								
11								
12								
13								
14								
15								
SUBTOTAL			Treated:		Treated:			
			Male	Female	Male	Female		

*Note: Serious Adverse Events are defined as a case of, very ill child after administration of medicine OR any side effect persisting for more than 2 hours (i.e. nausea, abdominal pain, diarrhea, vomiting).*





## FORM 2

### Punjab Deworming Initiative SCHOOL LEVEL: Treatment Summary Form

*(To be completed by the Principal/head teacher after deworming week using information from "Form 1A" and "Form 1B")  
This form (along with the remaining medicines) must be sent directly to your respective Elementary Male AEO at the Markaz office (for public elementary schools, all privateschools and all Punjab Education Foundation schools) and to the DDEO at District Education Authority Office (for public secondary education schools) after one week of the MDA week*

#### Section 1: School Information (including Enrollment Data from class 1-10)

School Name:
Branch Name (in case of private school):
Category (FDE/Private/Madaris/Others):
Principal/Head Teacher Name:
School Address & Contact Number:
Signature & Stamp:

Total # of enrolled children in classes 1-10 (from school roster)
Male (= A)
Female (= B)

#### Section 2: Deworming Treatment Information (from form 1A & 1B)

Total # of enrolled children DEWORMED (classes 1-10)	Total # of enrolled children from other schools DEWORMED	Total # of children out-of-school (OOSC) DEWORMED	Calculate Treatment Coverage (enrolled children from your school only)
Male (= C)	Male (= E)	Male (= G)	(C+D / A+B) x 100 = %
Female (= D)	Female (= F)	Female (= H)	

2a. Is your school's treatment coverage less than 75%? (Yes = 1, No = 2 (If Yes, go to 2b, if No, Skip to Section 3) \_\_\_\_\_

2b. If yes, please identify the greatest reason for lower coverage, select only one (A = parent refusal, B = children scared due to SAE case, C = not enough medicine, D = lack of mobilization/awareness or E = other) \_\_\_\_\_

#### Section 3: Medicine Inventory and Serious Adverse Events (SAEs)

Medicine Inventory		Serious Adverse Events (SAEs)	
Total # of tablets ISSUED (= X)	Total # of tablets USED* (= Y)	Total # Serious Adverse Events including side effects persisting > 2 hours	Total # of Serious Adverse Events referred to local health facility

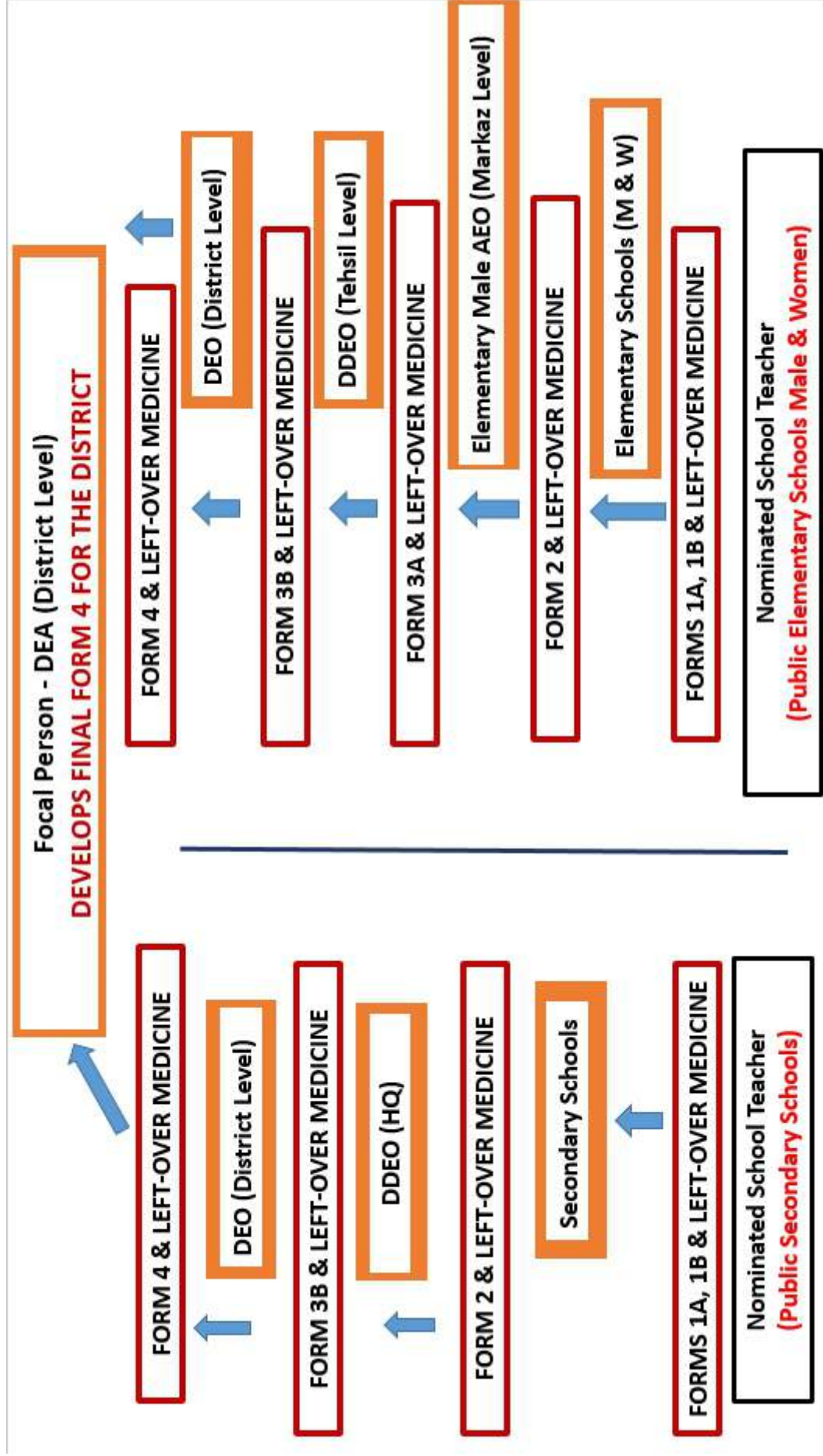
*Note: Serious Adverse Events are defined as a case of, very ill child after administration of medicine OR any side effect persisting for more than 2 hours (i.e. nausea, abdominal pain, diarrhea, vomiting).*

*\*Total # of tablets USED means total # of tablets chewed and swallowed by school-age children.*

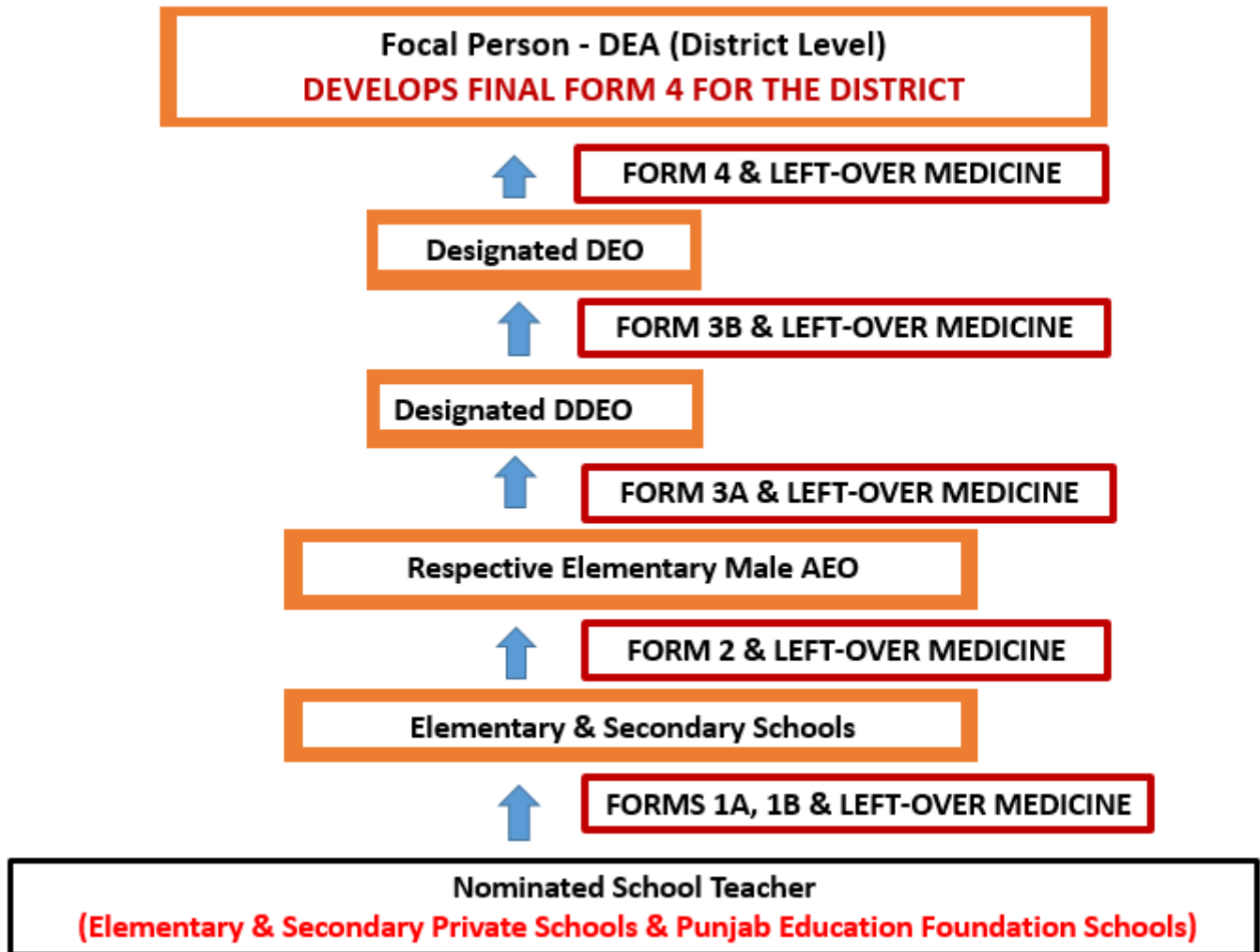
*\*\*Total # of tablets WASTED means total # of tablets spat out or lost during deworming.*

# Reporting Cascade کیسکیڈ رپورٹنگ

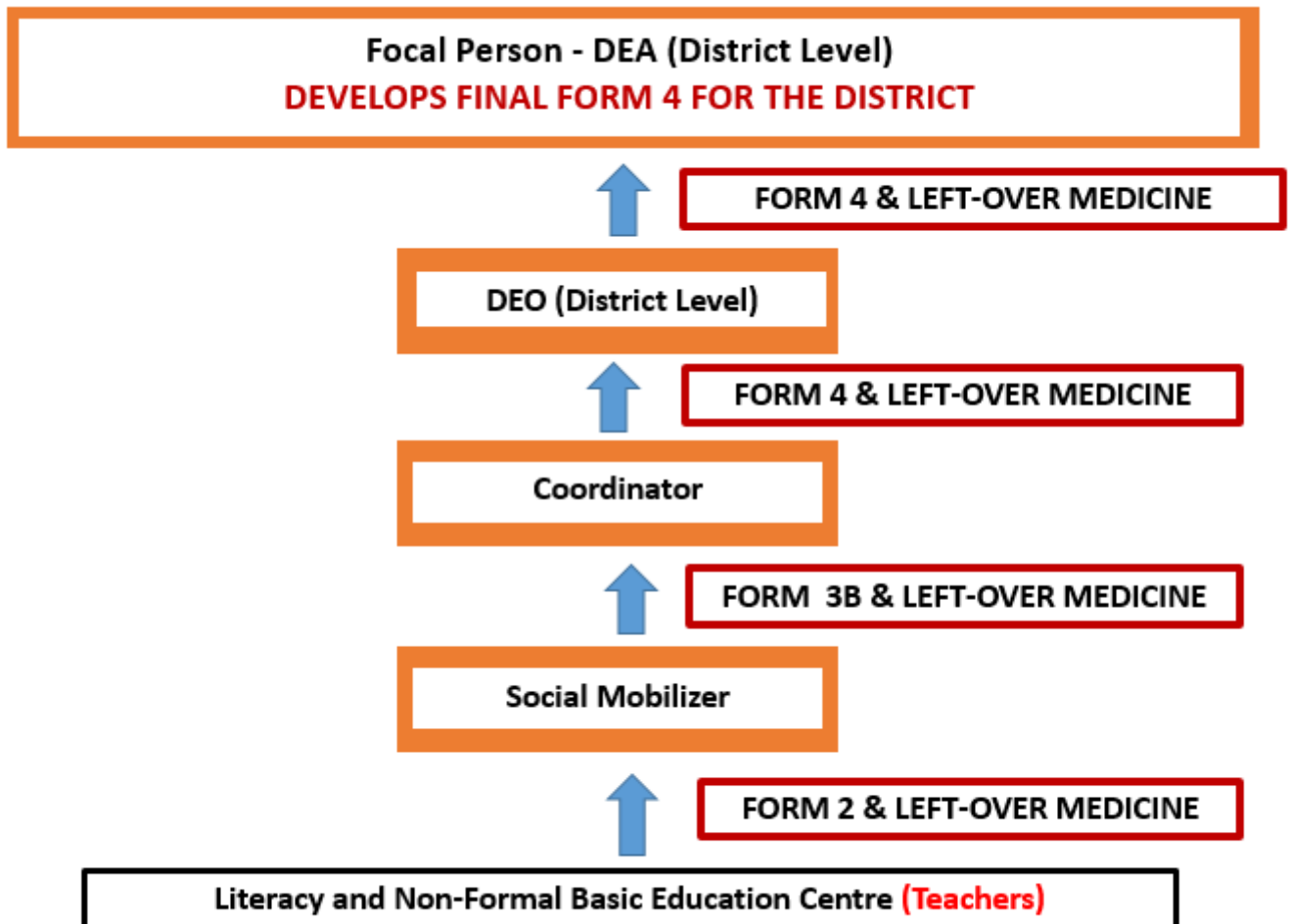
## PUBLIC SCHOOL



## PRIVATE SCHOOL & Punjab Education Foundation School



## LITERACY AND NON-FORMAL BASIC EDUCATION CENTRE



# اسکول کی انتظامیہ درج ذیل معلومات استعمال کر کے بچوں کے والدین سے اجازت حاصل کر سکتا ہے۔

## پیٹ کے کیڑے

پیٹ کے کیڑے انسانی آنتوں میں رہتے ہیں اور بچوں کی صحت پر منفی اثرات مرتب کرتے ہیں، جس سے بچوں کی نشوونما اور اسکول کی کارکردگی بھی متاثر ہوتی ہے۔

صوبہ پنجاب کے پانچ اضلاع اٹک، چکوال، راولپنڈی، گجرات اور جہلم میں پانچ سے چودہ (5-14) سال کی عمر کے تقریباً 3.65 ملین بچے پیٹ کے کیڑوں سے متاثر ہو سکتے ہیں اور انہیں پیٹ کے کیڑوں (جن میں Hookworm، Whipworm یعنی چوٹے اور Roundworm یعنی لمبے شامل ہیں) سے محفوظ رکھنے کے لیے ہر سال باقاعدگی سے ڈی ورمنگ ٹریٹمنٹ یعنی پیٹ کے کیڑوں کے خاتمے کے علاج کی ضرورت ہے۔

## پیٹ کے کیڑوں کے خاتمے کے لیے اسکول میں بچوں کو دوا فراہم کرنے کا پروگرام

Punjab Deworming Initiative پیٹ کے کیڑوں کے پھیلاؤ کو روکنے کے لیے صوبہ پنجاب کے پانچ اضلاع اٹک، چکوال، راولپنڈی، گجرات اور جہلم کے تمام اسکولوں میں بچوں کو دوا فراہم کرنے کا پروگرام ہے۔

حکومت پاکستان نے یہ منصوبہ وزارت صحت، وزارت تعلیم، وزارت منصوبہ بندی، ترقی و اصلاحات اور عالمی ادارہ صحت (WHO) کے اشتراک سے شروع کیا ہے۔

حکومت پاکستان کی جانب سے کی گئی تحقیق کے مطابق متاثرہ علاقوں میں سال میں ایک مرتبہ بچوں کو پیٹ کے کیڑوں کی دوا ضرور کھلانی چاہیے۔

## پیٹ کے کیڑوں کا خاتمہ کیوں ضروری ہے؟

پیٹ کے کیڑے بچوں کی ذہنی و جسمانی نشوونما پر منفی اثرات مرتب کرتے ہیں جس سے ان کی صلاحیتوں پر بھی منفی اثرات پڑتے ہیں۔

- پیٹ کے کیڑوں سے سب سے زیادہ بچے متاثر ہوتے ہیں اور اگر انہیں یہ انفیکشن ہو جائے تو ان کیڑوں کی تعداد بہت زیادہ ہو سکتی ہے۔
- پیٹ کے کیڑے بچوں میں غذائیت کی کمی پیدا کر سکتے ہیں جس سے خون کی کمی، بھوک کا نہ لگنا، کمزوری، متلی، پیٹ میں درد جیسی شکایات بھی ہو سکتی ہیں۔ پیٹ کے کیڑوں سے بچوں کی ذہنی و جسمانی نشوونما پر شدید منفی اثرات مرتب ہوتے ہیں۔
- اس انفیکشن سے بچے تھکان کا شکار ہو جاتے ہیں اور سیکھنے پر دھیان نہیں دے پاتے۔ نتیجتاً وہ بیمار اور اسکول سے غیر حاضر رہتے ہیں۔

• شدید بیماری کی صورت میں پیٹ کے کیڑے آنتوں میں رکاوٹ اور یہاں تک کہ بڑی آنت کے مقعد سے باہر نکل آنے (Rectal Prolapse) تک کا سبب بن سکتے ہیں۔

## ڈی ورمنگ کے فوائد

- ڈی ورمنگ کی ایک دوا سے بچوں کے اندر پیٹ کے کیڑوں کی تعداد میں نمایاں کمی واقع ہوتی ہے۔
- اسکول جانے والے وہ بچے جو پیٹ کے کیڑوں کی خاتمے کی دوا کھائیں گے صحت مند و توانا ہوں گے اور اسکول میں بہتر کارکردگی کا مظاہرہ کر سکیں گے۔

## پیٹ کے کیڑوں کے خاتمے کی عنقریب ہونے والی مہم

- پیٹ کے کیڑوں کا خاتمہ ایک سادہ، محفوظ اور موثر علاج ہے جو حکومت پاکستان کی جانب سے مفت فراہم کیا جاتا ہے۔
- یہ علاج پانچ سے چودہ (5-14) سال کی عمر کے اسکول جانے والے تمام بچوں بشمول ان بچوں کو بھی دستیاب ہو گا جو اسکول نہیں جاتے۔
- اسکول میں پانچ سے چودہ (5-14) سال کی عمر کے تمام بچوں کو محفوظ انداز میں دوا کھلانے کیلئے اساتذہ کو تربیت فراہم کی گئی ہے۔
- اسکول جانے کی عمر والے وہ بچے جو کسی اسکول میں داخل نہیں، ان کے والدین کی حوصلہ افزائی کی جاتی ہے کہ وہ ڈی ورمنگ کے لیے اپنے بچے کو مقامی اسکول خود لے کر آئیں یا پھر کسی کے ساتھ بھیجیں۔

## ڈی ورمنگ ہفتہ (Deworming Week) رکھا گیا ہے۔

- اس منصوبے کا مقصد پانچ سے چودہ (5-14) سال کی عمر کے تمام بچوں کو علاج فراہم کرنا ہے تاکہ عوام کو پیٹ کے کیڑوں کے انفیکشن سے محفوظ رکھا جاسکے۔

## پیٹ کے کیڑوں سے بچاؤ کیسے ممکن ہے؟

صاف پانی کی فراہمی، گندے پانی کی نکاسی، اور صفائی کا خاص خیال رکھنے سے پیٹ کے کیڑوں اور پھیلنے والی دیگر بیماریوں سے محفوظ رہنے میں مدد ملتی ہے۔

- 1 بیت الخلاء کا استعمال کریں اور کھلے میں رفع حاجت سے گریز کریں۔
- 2 ماحول کو صاف رکھیں (ہر قسم کا پانچا نہ بشمول بچوں کے فضلے کو لیٹرین میں پھینک دیجیے)۔
- 3 لیٹرین کے استعمال کے بعد اور کھانے سے قبل ہمیشہ ہاتھوں کو صابن سے اچھی طرح دھویئے۔
- 4 چہرے اور ہاتھوں کو دھو کر صاف رکھیں اور ناخن لمبے نہ رکھیں۔
- 5 سبز یوں اور پھل کو کھانے سے قبل دھو لیجئے اور/یا پھلکا اتار لیجئے اور کھانے کو اچھی طرح پکا کر کھائیئے۔
- 6 کھانے کی چیزوں کو ڈھانپ کر اور کھینچوں کی پہنچ سے دور رکھیں۔
- 7 صرف صاف پانی کا استعمال کریں۔
- 8 پیٹ کے کیڑوں کے انفیکشن سے محفوظ رہنے کے لیے چپل پہننے رکھیں اور ننگے پاؤں نہ چلیں۔
- 9 اسکول کی سطح پر ڈی ورمنگ مہم کے تحت فراہم کی جانے والی پیٹ کے کیڑوں کے خاتمے کی دوا مینڈازول 500 ملی گرام (Mebendazole 500mg) کم از کم سال میں ایک بار ضرور لیجئے۔

## Mebendazole 500mg کے استعمال سے عارضی منفی اثرات

پیٹ کے کیڑوں سے نجات کے لیے یہ دوا کافی عرصے سے دنیا بھر میں بہت وسیع پیمانے پر استعمال کی جاتی ہے۔ یہ انتہائی محفوظ دوا ہے اور ان کے چند ایک ہی منفی اثرات ہوتے ہیں۔

درحقیقت منفی اثرات کا ہونا بچوں کے پیٹ میں کیڑوں کے بھاری مقدار میں موجودگی کی علامت ہے۔

دوا کھلانے جانے کے بعد متلی ہونا، دست آنا، الٹی آنا، پیٹ میں ہلکا درد اور تھکان محسوس ہونے کا تھوڑے ہی وقت کے لیے سامنا ہوتا ہے اور دو گھنٹوں کے اندر ہی صورتحال دوبارہ بہتر ہو جاتی ہے۔

# ترہیت اور ایم ڈی اے کے دوران کو رونا سے بچاؤ کیلئے احتیاطی تدابیر

سماجی فاصلے برقرار رکھیں (ایک دوسرے سے کم از کم ایک میٹر دور ہیں)



ترہیت کے دوران ہر وقت ماسک پہنے رہیں



صابن اور پانی سے اپنے ہاتھ بار بار دھوئیں



جہاں ہاتھ دھونا ممکن نہ ہو سینی ٹائزر استعمال کریں



اپنا تربیتی مواد اور دوسری چیزیں اپنے پاس رکھیں اور ایک دوسرے کو نہ تھمائیں



کھانستے یا چھینکتے وقت اپنا منہ بازو اور کہنی میں رکھیں



بیمار ہوں تو گھر پر رہیں



طبیعت زیادہ خراب ہو تو ڈاکٹر کو دکھائیں



اسکول کے فرش، دیواروں اور فرنیچر کو صاف رکھیں



اگر کوئی بچہ بیمار نظر آئے تو دو انہ کھلائیں اور اسکول کی انتظامیہ کو بتائیں



پانی دینے کی جگہ اور برتن کو صاف رکھیں اور اپنے برتن / بوتل کا استعمال کریں۔



کو رونا سے بچاؤ کی احتیاطی تدابیر اسکول میں آویزاں کریں



کچرے کو بروقت ٹھکانے لگائیں





# TEACHERS' PAYMENT PROCEDURE

## INTRODUCTION

The following document provides details on the procedure for payment of travel allowance and important information on details required from each teacher.

## AMOUNT OF ALLOWANCE

Each teacher appearing for training would be entitled to Rs. 1,300 as travel allowance and payment would be processed through **U-Paisa**.

## PROCEDURE

- Please ensure that you enter the following details in the attendance sheet properly in order to get the payment processed smoothly. If any detail is incomplete, payment would not be processed:
  - Complete name as per CNIC
  - Complete 13-digit CNIC number
  - Complete and updated mobile phone number
- In case you already have a wallet account under your CNIC in U-paisa, please mention correct mobile number which is already registered with U-paisa otherwise payment would not be processed
- The payment process involves getting approvals from different authorities at different levels, digitalization of data, verification and payments. The entire process takes its due time and teachers should expect payments at least 8 weeks from the date of training
- All payments would be processed through U-paisa
- Please ensure your mobile phone has enough space to receive sms
- Once the payment is initiated, you will receive an sms from UPAISA or 8011 stating the amount and transaction code. This transaction would be valid for collection up to maximum 5 months.
- You may collect this amount from any U-Paisa retailer or franchise or ubank branch as per your convenience. Please ensure that you show the sms to the concerned retailer / franchise / ubank branch. For the list of U-paisa retailers / franchise / ubank branch please visit website: **<https://www.upaisa.com/locate-us.php>**
- If any issues are encountered during collection of payments from U-paisa, please contact on following numbers:
  - For transaction codes, confirmation of payment or inquiry about nearest retailer or franchise please call U-paisa helpline 051-111-282-265
  - Issues related to retailer or franchise please call:
    - Mr. Sarmad 0333-5300038 POC for Punjab
  - In case of any biometric (thumb impression) related issues, contact NADRA for updating thumb record
  - For any other issues please contact Administration Manager - Ummad Javed - 0331-8226-142

## List of Oriented Health Staff

Attock		
Health Facility	Name	Contact Number
DHQ Attock	Dr.Sobia Jameel MS	0333-1918699
THQ Hazro	Dr.Shoukat SMO	0345-9307296
THQ Pindi Gheb	Dr.atif MO	0316-5080965
THQ Jand	Dr.Umer Farooq	0300-2889696
THQ Hassan abdal	Dr.Jamshed	0334-5085388
THQ Fateh Jang	Dr.Abid ali khan SMO	0300-7115989
RHC Bahter	Dr. Sheraz Iqbal	0343-5264071
RHC Ghurghsuhti	Dr. Ishtiaq Hussain	0300-8119112
RHC Rangoo	Dr. Sadia Mumtaz	0321-5604118
RHC Chabb	Dr. Mansoor Ullah	0336-5562961
RHC Domail	Dr.Afzal Khan	0343-0767663
RHC Maghian	Dr. Jan Agha	0300-9022792
BHU Akhori	Dr. Ghanwa Zahra Jillani	0306-5629930
BHU Dakhnair	Dr.Khunsa Anees	0324-4228886
BHU Kamra	Dr.Madiha Arif	0331-4132242
BHU Hajishah	Dr.Noor e Sehar	0323-6139215
BHU Sarwala	Dr.Farhat Jabeen	0333-9069698
BHU Boulianwal	Adil Jameel	0311-7693938
BHU Sojhanda	Ajmal	0345-5630237
BHU Jassian	Dr.Ummara Azam	0308-5200086
BHU Dheri Rai Ditta	Dr Tabasum Raza	0314-5145584
BHU Gali Jagir	Dr. Bushra Laiqat WMO	0333-9997704
BHU Dhurnal	Dr. Nadia Hameed	0334-5017673
BHU Lund	Dr. Zohaib Akhter	0344-5656539
BHU Kanyal	Abid Hussain Shahzad Disp	0307-5171278
BHU Moorat	Dr Maryam Hassan Bukhari	0334-5277748
BHU Jhang	Dr. Muhammad Shouib Khan	0334-5348646
BHU Shah rai saidullah	Dr. Saba Hameed	0334-5538215
BHU Kot Fateh Khan	Dr. Arsalan Nasir	0333-5666835
BHU Jaffer	Dr. Iqra Javaid	0312-5133469
BHU Jabbi	Dr. Samreen Amer	0320-5517124
BHU Hattar	Awais (Disp)	0313-0552131
BHU Khudda	Dr M Umair	336-5560297
BHU Khaliqdad	Dr Rabia Ahmed	0331-5560102
BHU Kholia	Dr. Babar Hayat	0342-5558369
BHU kot sundki	Dr Ikram ur Rehman	0332-8431077
BHU pind mehri	Dr Jharna Gabriel	0332-8994673
BHU Pourmiana	Azhar Mehmood(Disp.)	0312-0869749
BHU Shahia	Dr Zulnash Ejaz	0333-5859252
BHU Ahmedal	Dr. Arshia Kanwal	0332-8551033

### List of Oriented Health Staff

Attock		
BHU Khour	Dr. Maida Hussain	0333-7076272
BHU Kamrial	Abid Hussain Disp	0302-6726837
BHU Malhowala	Dr. Tehsin Zahra	0303-0595608
BHU Jangla	Dr. Ahtsham Nasir	0333-5138733
BHU Chakki	Dr. Nida Mumraiiz	0316-0558064
BHU Kharpa	Dr. Aroosa Akram	0336-9269166
BHU Nilhad	Sameena Yasmeen	0331-5095132
BHU Kisran	Dr. Irum Mushtaq	0303-9889323
BHU Mianwala	Dr. Tehseen Iftexhar	0333-5344833
BHU PINDSULTANI	Dr. Aleena Murtaza	0332-5324885
BHU AURANGABAD	Dr. Amir Shehzad	0346-5232959
BHU JABA	Dr. Mubashir Mehmood	0302-9360598
BHU DAKHNAIR	Shahid Ali Khan (HT)	0333-2492535
BHU TARAP	Dr. M Sumeed Khalid	0313-5017349
BHU KHUNDA	M. Mumtaz Dispenser	0302-5179722
BHU NOOR PUR	Dr. Mehvish Ashraf	0308-5007363
BHU BHATTIOT	Muneeb Dispenser	0311-8718610
BHU BASAL	Mst. Hanifa Bibi FHT	0313-1594452
BHU KOTCHAJJI	Dr. Anoshia Fareed	0307-5184272
BHU MARI JALWAL	Shahnaz Malik LHV	0302-5158725
BHU GULIAL	Ameer Mukhiyar Dispenser	0334-1540241
BHU JHAMAT	Sumaira Rasheed LHV	0346-7063972 0340-8414993
BHU Kani	Faisal Zeeshan Disp	0341-8876735
BHU Bhangi	DR Maria Samra	0335-0152625
BHU Hameed	Saif Ur Rehman Dispenser	0311-5719722
BHU Haroon	Dr Tahira Rashid	0336-9121502
BHU Jalalia	Dr. Mahnoor Nadeem	0336-7554776
BHU Jatial	Dr Saba Batool	0331-4171215
BHU Khagwani	Muhammad Ahsan HT	0300-5317107
BHU khura khail	Dr Javeria Salamat	0302-5362690
BHU Malak Mala	Dr Fakhar un Nisa	0331-5027921
BHU Mullan Mansoor	D Rahim Khan	0344-9351038
BHU Musa	Dr shafiq Ahmed	0300-8359890
BHU Shamsabad	Dr Atif Mustafa	0315-0004377

## List of Oriented Health Staff

### Chakwal

Health Facility	Name	Contact Number
BHU Karyala	Arshad Mehmood	0331-9127050
BHU Rangla	Mubbashar Hussain	0307-5784811
BHU Bhoun	M. Shakeel Ahmed	0342-5214790
BHU Saicolabad	Jawad Zaher	0335-5619948
BHU Jand	Liaqat Pervez	3459603359
BHU NACHINDI	M. Afzal	0315-1883398
BHU Kahoot	Mohsin Bilal	0305-5481313
BHU Munara	M. Hameed	0344-5889024
BHU Noorpur	Asif Imran	0333-5787461
BHU Sardhi	Khuram Shahzad	0305-5343276
RHC Balkassar	Ayaz Alam Usman	0333-1963653
BHU Roopwal	Abdul Ghafoor	0332-5323794
BHU Karsal	M. Wasim	0305-5831405
BHU Bheen	M. Imran Shahid	0335-9043394
BHU Hakral	M. Zubair	0315-1368376
BHU Neela	M. Ibrahim	0302-5333434
BHU Mangope	Usman Hassan	0331-9790464
BHU Padshahan	Adnan Bashir	0334-8635227
BHU Khokhar Ze	Mirza Hassan Ali	0336-9902425
BHU Mathatmu Shah	Ahsan Rehman	0345-5740102
BHU Jamahool	M. Salman	0348-5188247
BHU Saril	Badar Munir	0302-5479828
BHU Dhudial	Imran Bashir	0333-5917948
BHU Khairpor	Mudassar Nazar	0333-5772007
DHQ Chakwal	Ghulam Murpg	0345-5225971
BHU Sarkla	Dr. m. yousaf Bhatta	0333-5726683
BHU Ratuchr	Muhammad Imran	0345-5439988
BHU Khagoola	Ibrar Hussain	0344-5912051
BHU Lehr. S.pur	Rashid Mehmood	0342-7271000
BHU Jhatla Jaswal	M. Rafique	0341-5059241
BHU Chak Umar	M. Umar Bilal	0344-5521671
BHU Dab	Rifaqat Mahmood	0332-5018464
RHC Dhoman	Kamran Haider	0334-8741151
BHU Dulmial	Shaheen Abbas	0323-5921681
BHU Minwal	Hassan Ali	0342-5739998
RHC Buchal Kalan	Muhammad Azam	0333-5901142
RHC Pirphullah	Mudassar Ahmad Shahid	0333-5782494
BHU Dullah	Qaiser Mahmood	0333-5006317
Govt. City Hospital	Nabeel Qasim	0334-8760875
BHQ Kot Sarne	Dr. M. Usman	0336-5642206



### List of Oriented Health Staff

#### Chakwal

BHU Tassin	Fazal Mahmood	0312-5772514
RHC Tamman	Muhammad Hussain	0307-5325776
BHU Laiti	Nayyar Iqbal	0348-1206451
BHU Tehi	M. Nawaz	0303-5207913
BHU Multan Khund	Asfar Ali Khan	0308-5772469
RHC Lawa	Abdul- Izzat	0332-5869608
BHU Dhok Musahib	Mazhar Hussain	0333-5908471
BHU Dholar	Saifullah Khan	0344-5765381
BHU Dhor Mond	Umat Rasool	0301-5770774
BHU Kot Gullah	Muhammad Altaf	0302-8783343
BHU Dhoke Han	Asad Ayub	0307-0581432
BHU GOOHAL	Sajjad Ahmed Khan	0300-9169340
BHU Pachnand	M. Tariq Aziz	0304-2068435
BHU Chengi	M. Asad Saeed	0300-9090312
BHU Sukka	Waqas Mehmood	0308-5482290
BHU Bhillomar	Muhammad Fiaz	0306-5071546
BHU Thoa Mehram Khan	Farooq Ahmed	0307-4128864
RHC Jhatla	Muhammad Farooq	0306-5494804
BHU Wanhall	Mukhtar Ahmed	0308-7772131
BHU Dhurnal	Tasawal Iqbal	0304-6286246
BHU Pira Fatehiul	M. Attiq Ur Rehman	0308-9035226
BHU Patwali	Waqar Hussain	0301-5770842
BHU Budhail	M. Akhtar	0300-5350997
BHU Naka Kahoot	Said Abbas	0331-5032240
BHU Kot Sarang	Hanif	0311-7553939
THQ Hospital Tlg	Arshad Hameed	0303-5586586
	Dr. Safia Sultan	0333-0545294

## List of Oriented Health Staff

### Gujrat

Health Facility	Name	Contact Number
Aziz Bhatti Shaheed Teaching Hospital, Gujrat	Dr. Asif Mehmood	0321-6201169
Tehsil Level Major Shabbir Sharif Shaheed Hospital, Kunjah	Dr. Ali Gohar Lodhi	0313-7857206
THQ Hospital, Kharian	Dr. Muhammad Bilal	0300-9387732
Tehsil Level Hospital, Lalamusa	Dr. Muhammad Ashraf Mirza	0300-9623903
THQ Hospital, Sarai Alamgir	Dr. Waheed Kamran	0336-4281745
Civil Hospital, Dinga	Dr. Muhamamd Akmal	0300-9531761
Government Trauma Centre, Lalamusa	Dr. Syed Muhammad Wasif Hanif	0300-62999931
Civil Hospital, Jalal Pur Jattan	Dr. Sarmad Chand	0300-6267074
Civil Hospital, Kotla Arab Ali Khan	Dr. Aourangzaib	0300-6688954
GMH Gujrat	Dr. Neelam Maqsood	0332-4969389
GMH Mangowal	Dr. Saiqa Munir	0332-5318602
GMH Dinga	Dr. Syeda Jabeen Zahara	0335-0260833
GMH Gulyana	Dr. Muhammad Adeel Zafar	0336-5326883
RHC DAULAT NAGAR	Dr. Naeem Khawar	0300-9627454
RHC SHADIWAL	Dr. Qaiser Mehmood Gohar	0300-6188088
RHC TANDA	DR. Suleman Shabbir	0334-5200285
RHC KARIANWALA	Dr. Nauman Ali	0305-4784643
RHC DULLANWALA	Dr. Muhammad Munir	0321-6220421
RHC DINGA	Dr. Yasir Arfaat	0300-4520575
RHC MALKA	Dr. Muhammad Altaf	0300-6216228
RHC PINDI SULTAN PUR	Dr. Asif Inayat	0300-9519409
RHC SERAI ALAMGIR	Dr. Ali Rehman	0333-9480716
BHU ALAM GARAH	Dr. Nauman Tariq	0335-0148775
BHU BAREELA SHARIF	DR.ABRAR	0341-6299924
BHU BHAGOWAL KHURD	Mr. Faheem Saleh Ch.	0300-6227320
BHU BHELOWAL	Dr. Iqra Sagheer	0335-4473062
BHU BHELPUR	Dr. Maryam Fatima	0336-1409014
BHU CHAK SADA	Dr. Ammar Asif	0334-4693552
BHU CHAK KAMALA	Dr. Usama Manzoor	0333-4006126
BHU FATEH PUR	Dr. Mubashir Ahmad	0301-6410188
BHU GOLEKI	Dr. Rida Ehsan	0316-4370197
BHU GORALA	Dr. Orooj Iftikhar	0315-4556666
BHU HAJIWALA	Dr. Maryam Talib	0321-8629392
BHU HARIAWALA	Dr. Areeba Ehsan	0316-4370197
BHU LAKHANWAL	Dr. Sara Mushtaq	0340-6248480
BHU SAROKI	Dr. Ayesha Siddique	0336-4006556
BHU SHEIKH CHUGHANI	Dr. Hadeeqa Abbas	0302-8615317



## List of Oriented Health Staff

### Gujrat

BHU BAHARWAL	Dr. Anza Naeem	0333-0140962
BHU BHADDAR	Dr. Ayesha Mazhar	0341-6319100
BHU CHANNAN	Dr. Rabia Rasheed	0334-4127920
BHU GANJA	Dr. Umme Kalsoom Rabani	0321-4031835
BHU KHOJA	Dr. Tehmina Mansha	0331-6269555
BHU MANDHAR	Dr. Muhammad Arslan	0305-5632492
BHU PANJAN KASANA	Dr. Ali Raza	0302-5852093
BHU PASWAL	Dr. Saba Shahid	0323-5623617
BHU BHAG NAGAR	Dr. Amjad Ghafoor	0345-5892399
BHU BOLANI	Dr. Manseba Zahid	0331-5156286
BHU DENDAI BESA	Dr. Sadia Ehsan	0345-4022348
BHU KHOHAR	Dr. Amjad Khan	0334-8603456
BHU AJNALA	Dr. Ali Shan	0312-4294472
BHU BARU	Dr. Ambar Aslam	0323-4237173
BHU BHERAJ	Mirza Farhan ahmad	0321-6219318
BHU CHECHIAN DITTEWAL	Dr. Fizan Khursheed	0333-8458398
BHU CHECHIAN SHAMAS	Dr. Zonish Faryad	0300-4476117
BHU CHOKER KHURD	Dr. Asma Farooq	0335-0422946
BHU CHOPALA	Dr. Muhammad Umar Farooq	0300-5427178
BHU GAKHRA KALAN	Mr. Imran Arif	0300-6240647
BHU HAZARA MUGHLAN	Dr. Nargis Firdos	0300-9626929
BHU HANJRA	Mr. Shokat Ali	3403803642
BHU JAMAL PUR	Dr. Azqa Zubair	0333-4127237
BHU JAMOBOLA	Dr. Aneela Shaheen	0311-0694154
BHU JAURA JALAL PUR	Dr. Hajira Naseem	0310-7380382
BHU JHEURANWALI	Dr. Muhammad Usman Naeem	0314-4756584
BHU KEERANWALA	Mr. Israr Shah	0317-0013564
BHU KOT BELA	Mr. Khuram Nazir	0300-9565626
BHU KOT RANJAH	Mr. Mubashar Waqas	0300-6286539
BHU MAHMOOD ABAD	Mr. Awais	0341-0410871
BHU MAKIANA	Ali Murtaza	0333-8485902
BHU MANDIALA	Dr. Zara Ramzan	0333-8431594
BHU MANGOWAL	Dr. Farida Nawaz	0331-6330137
BHU MOEEN UD DIN PUR	Mr. Naeem Anwar Baig	0306-8728618
BHU NAGRANWALA	Dr. kaleem Ahmad	0306-7561637
BHU PEROSHAH	Dr. Muhammad Ibrahim	0336-8755109
BHU RANG PUR	Dr. Shaheryar Basit	0336-4766007
BHU SAIDERY	Dr. Abdul Qadeer	0332-4916722
BHU SAMAN PINDI	Mr. Arqam Rasool Butt	0300-5569852
BHU SANTAL	Dr. Abeera Yasmin	0313-7874999
BHU SURKH PUR	Dr. Junaid Amin	0331-6658491

## List of Oriented Health Staff

### Gujrat

BHU THATHA MUSA	Mr. Jamshaid Ahmad	0333-8470982
BHU AMRA KLAN	Dr. Maryam Yaqoob	0332-4947007
BHU BAGRIANWALA	Dr. Kainat Riaz	0334-4686270
BHU BANSARYAN	Dr. Fatima Hunnain	0331-4183722
BHU BARNALI	Mst. Muhammad Siddiq	0332-4950103
BHU BHEROTE	Dr. Faisal Siddiq	0301-8007724
BHU LADIAN	Dr. Ali Asif	0332-8390832
BHU CHAKORI SHER GHAZI	Mst. Humaira Tabbasum	0314-4475381
BHU CHIRYAWALA	Dr. Amna Andleeb	0349-8247228
BHU DHAKRANWALI	Dr. Farwar Mubeen	0343-1496777
BHU DHORIA	Mr. Muhammad Faisal Ayoub	0322-6791588
BHU DILAWAR PUR	Dr. Samia Ijaz	0323-7468928
BHU FARUKH PUR	Dr. Maria Nawaz	0343-6377119
BHU GOACHH	Dr. Ahmad Ammar Wali	0308-6261483
BHU GULYANA	Dr. Sana Ikram	0300-8539944
BHU HAJI MUHAMMAD	Mr. Raheel Ansar	0333-8428881
BHU JAURA	Dr. Muhammad Saeed	0300-0518407
BHU KARARIWALA	Mr. Ammaz-ur-Rehman	0348-4350394
BHU KHAIR GHANSAR	Dr. Sehrish Mazhar	0336-4267747
BHU KARNANA	Mr. Qaiser Jamshaid	0347-4670752
BHU MIRZA TAHIR	Dr. Maryam Mehmood	0301-3181338
BHU MOHRI SHARIF	Dr. Yasir Ehsan	0307-5646655
BHU MURALA	Dr. Asad Riaz	0307-4716177
BHU NINDOWAL	Dr. Muhammad Awais Tariq	0300-9495120
BHU NOOR JAMAL	Dr. Nabeela Yousaf	0300-6468599
BHU SADWAL KALAN	Dr. Rizwan Ashraf	0300-6141566
BHU SEEKARWALI	Dr. Ummara Subhani	0309-9852398
BHU SEHNA	Mr. Mohsin Iftikhar	0321-6646880
BHU THOOTH A RAI BAHADUR	Dr. Zainab Shahbaz	0331-6674218
BHU KARIA LA	Mst. Riffat Sultana	0345-6936611
BHU MANDI BHALWAL	Mr. Tariq Mehmood	0345-5650590
BHU PIR KHANA	Non Functional	
BHU SAR DHOKE	Mr. Javed Iqbal	0321-9522455

<b>List of Oriented Health Staff</b>		
<b>Jhelum</b>		
<b>Health Facility</b>	<b>Name</b>	<b>Contact Number</b>
Phulray Syedan	Tahir Mahzoor	0302-9755295
Surghdan	Saddam Hussain (Dispenser)	0302-8908728
Birhandour	Muhammad Jammal	0341-9054122
Pail Mirza	Dr. Kainat (WMO)	0336-5238126
Karounta	Dr. Sidra (WMO)	0336-3762436
Panchoor	M. Zain Malik Liaqat	0349-4385566
GRD Lehri	Dr. Safa Ghulam Nabi	0336-8616856
GU Sing	Asad Noman	0347-4217455
Adrana	Dr. Mohsin (MO)	0348-4256039
Jandala	Dr. Abu Obaida (MO)	0305-8781833
Kohali	Awais Naseer	0345-7192249
Nagial	Dr. Usman Sadiq(MO)	0313-5103751
Domeli	Dr. Shabbir (SMO)	0345-4548252
Khalaspur	Dr. Asma Asif	0345-0425201
Darapur	Dr. Rabia Jamil	0302-4134472
Jango Raryala	Dr. Eeraj Saeed	0301-5539333
Kala Gujran	Dr. Umer Shabbir	0334-8934778
Chak Khasa	Ishrat Iqbal	0333-5867782
Bhatia	Ijaz Khalid	0335-5487600
Kotla Faqir	Dr. Nabeel Arshad	0301-5820700
Chotala	Tahir Abbas	0345-5714733
Pind Swikka	Dr. Junaid Afzal	0332-8621256
Dhok Loona	Dr. Muhammad Hamad	0312-4852160
Health Filter Clinic	Dr. Nabeel Shahid	0345-5651216
Sohan	Dr. Ayesha Shahid	0335-5806679
Mota Ghrbi	Tahir Iqbal	0333-5820548
Chak Latifullah	Dr. Abdul Hadi	0321-5455109
Pandori	Dr. Hashim	0333-8877887
Ramdial	Dr. Safia Gul	0347-5789154
Kalwantpur	Dr. Mustafa	0307-5557354
Jallo Chak	Sajid Hussein	0314-5510607
Sagri	Jameel Ahmed	0333-9638346
Jallo Chak	Dr. Attiqa Munawar	0333-7129201
Banshaheed	Dr. Talal Zafar	0300-9808429
PD Khan	Dr. Khalid Frooqi	0333-6908687
Dharyala Jalip	Dr. Akhtar Malak	0333-1940209
Toba	Dr. Sundas Iqbal	0333-1979170
Chak Shadi	Abdul Razzaq	0300-9897965



<b>List of Oriented Health Staff</b>		
<b>Jhelum</b>		
Haran Pur	Tanveer Bilal	0345-5827535
Golpur	Dr. Abeer Iftikhar	0333-8101976
Kandwal	Dr. Waqas	0348-6037172
Ahmad Abad	Mansoor	0333-5860702
Sauwal	Dr. Anam	0335-5902758
Sodi Gujjar	Abid Hussain	0347-4363986
Abdullah Pur	Dr.Noman Bashir	0334-4437036
GRD Saroba	Dr Raheel Shafique	0332-1620622
Pither Nadi	Dr Mohsan Ali Malik	0300-7710570
Kotla Syedian	Dr. Mouzam	0303-4290460
Jalalpur	Dr. Nouman Fareed	0343-5258587
Lilla	Dr. Asif Hussain	0300-2837136
Khewra	Dr. Mudassar Hussain	0331-6459854
JPS	Kalim Ullah	0335-4683413
City Shokar	Dr. Tahir Attique	0300-5422238
Chotala	Dr. Ihtisham Ul Haq	0332-8997828
Oulate pur	Muhammad Aktar	0300-7746904
Rathiyan	Sameem Akbar	0333-7289845

<b>List of Oriented Health Staff</b>		
<b>Rawalpindi</b>		
<b>Health Facility</b>	<b>Name</b>	<b>Contact Number</b>
Rawalpindi	Dr. Naveed Akhtar	0307-8992383
Rawaltown	Dr. Junaid	0312-8199705
Cant	Dr. Syed Raza	0333-5186178
Gujar Khan	Dr. Amir Mehmoood	0301-4302241
Taxila	Dr. Mohsin Ali	0333-8817766
Kotli Sattian	Dr. Haris Rafiq	0332-8556735
Kaller Syedan	Dr. Abid Hussain	0336-9595214







